

iPad で Zoom に参加される方へ

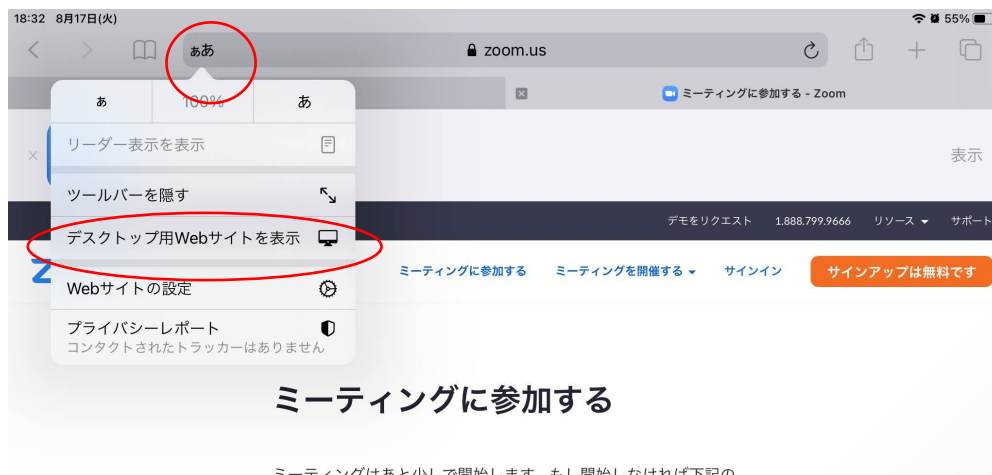
iPad で Zoom Webinar（ウェビナー）に参加する方は、PC ブラウザでの参加を推奨します。

iPad アプリ（Ver. 5.7.0 以上、2021 年 8 月 17 日現在）で Zoom Webinar に参加するとビデオカメラ映像が流れない現象が確認されています。このため、PC ブラウザからの参加を推奨します。

① インターネットブラウザで Zoom を検索し、

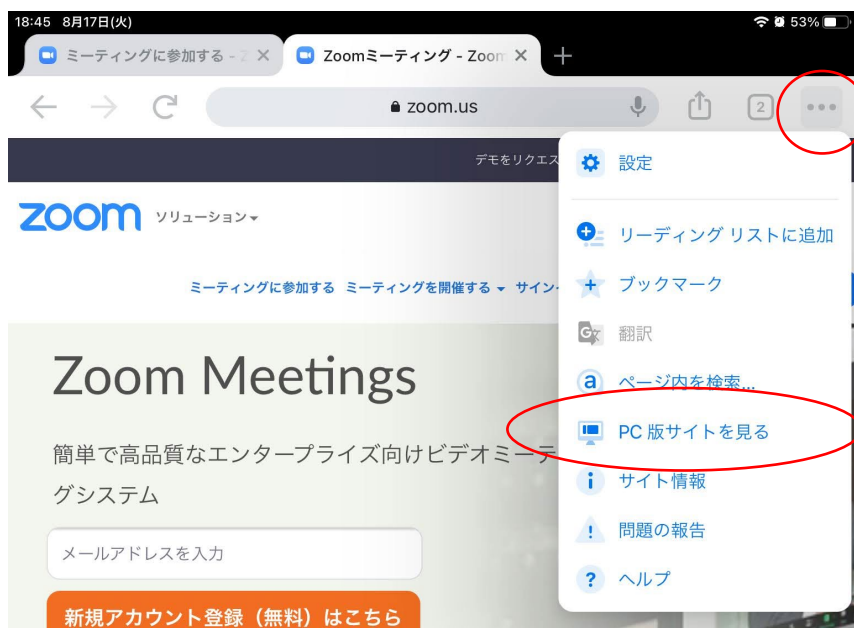
Safari の場合

URL の左にある 「ああ」 をクリック→デスクトップ Web サイトを表示

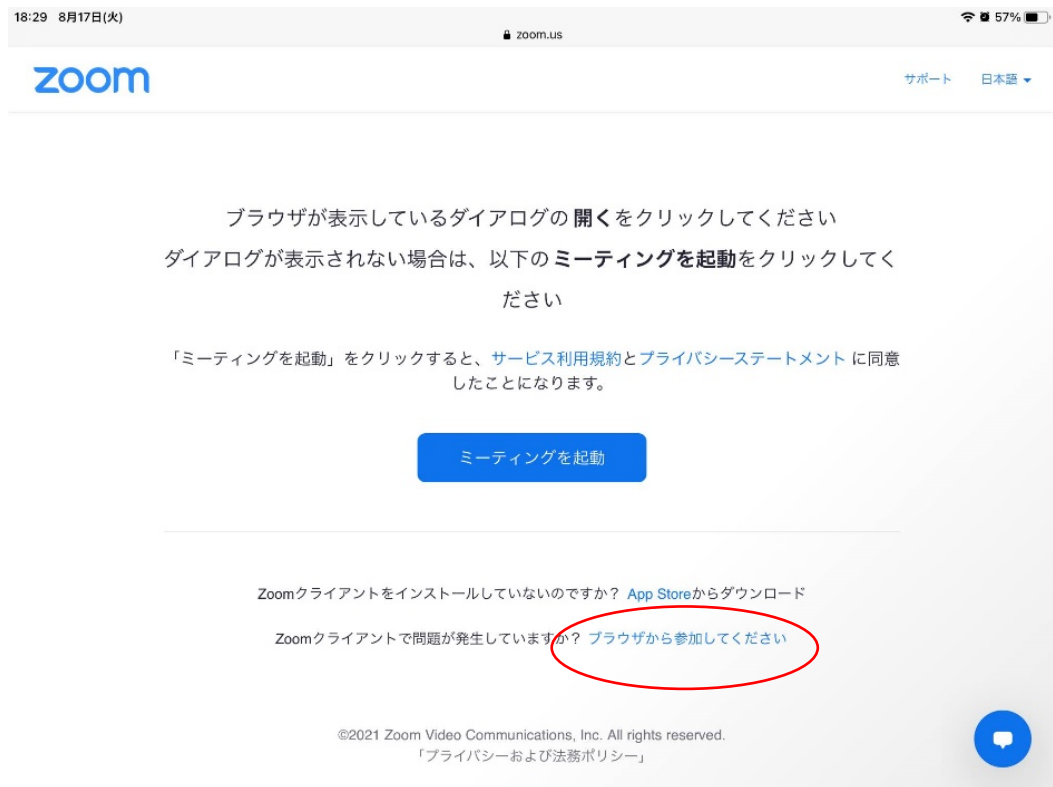


Chrome の場合

右端の ... をクリック→PC 版サイトを見る をクリック

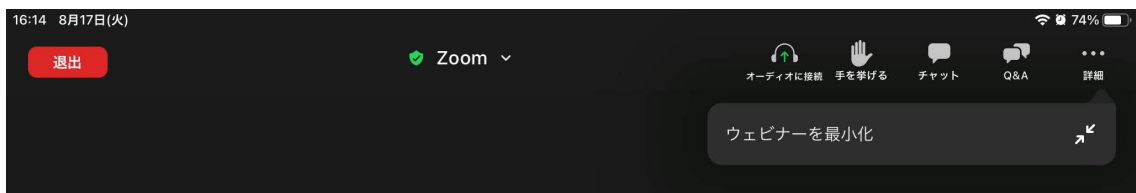


- ② ミーティングに参加から 「ブラウザから参加してください」 をクリック。



- ※ 「ミーティングを起動」「アプリで開く」 はキャンセルしてください。
- ※ マイク使用について問われたら「許可」 してください。

- ※ アプリでは、「Zoom を最小化する」 をクリックすると映像が確認できます。



- ※ 画面共有されると映像が確認できます。