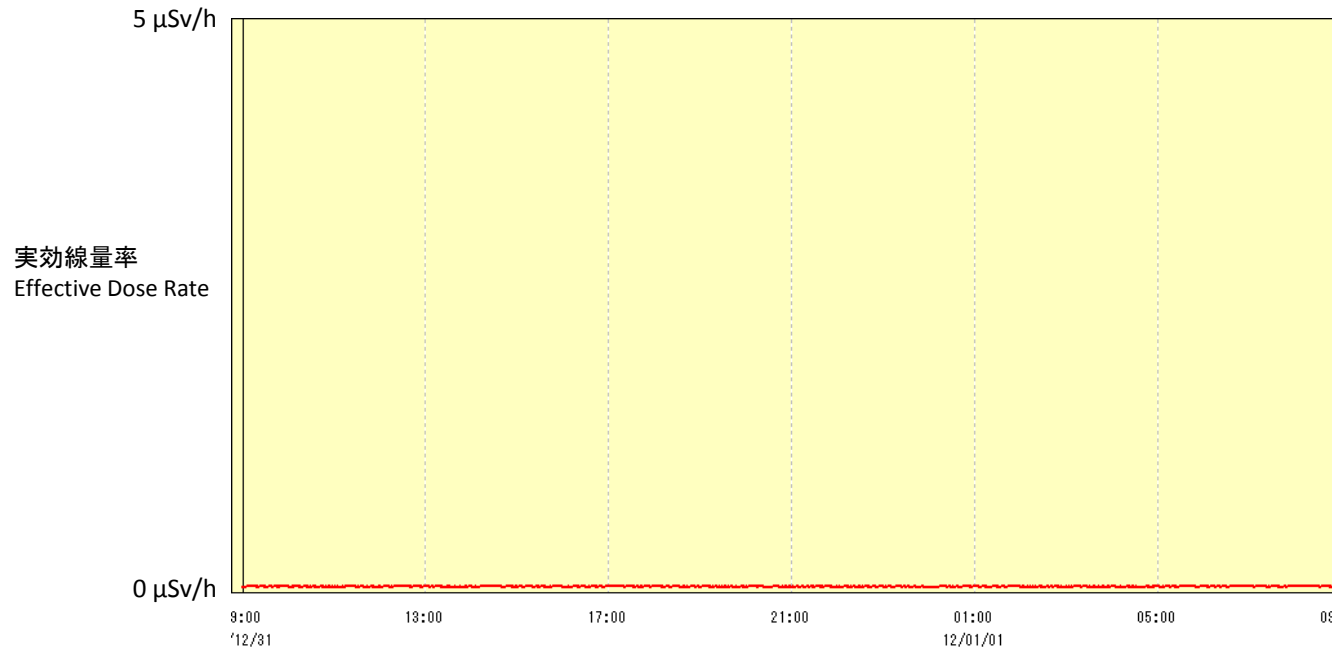


理化学研究所 和光研究所 放射線モニタリングポスト 測定値 (第366報)
 Data at the radiation monitoring posts at RIKEN Wako Institute (update)

安全管理部
 RIKEN Safety Division

12月31日 9:00 以降の測定値は以下のとおりです。
 The most recent readings

【平常時の平均的な線量: 0.04 μ Sv/h】
 Normal background radiation level: 0.04 μ Sv/h



31st Dec.		1st Jan.	
Time	μSv/h	Time	μSv/h
9:00	0.06	0:00	0.07
10:00	0.07	1:00	0.07
11:00	0.07	2:00	0.07
12:00	0.07	3:00	0.07
13:00	0.07	4:00	0.07
14:00	0.07	5:00	0.08
15:00	0.07	6:00	0.07
16:00	0.06	7:00	0.07
17:00	0.07	8:00	0.07
18:00	0.07	9:00	0.07
19:00	0.06		
20:00	0.07		
21:00	0.07		
22:00	0.06		
23:00	0.07		

参考: 原子力等の産業活動に伴う一般公衆の1年間の被ばく限度 1,000 μ Sv/年
 自然界から受ける放射線量 2,400 μ Sv/年(一人あたりの全世界平均の線量)

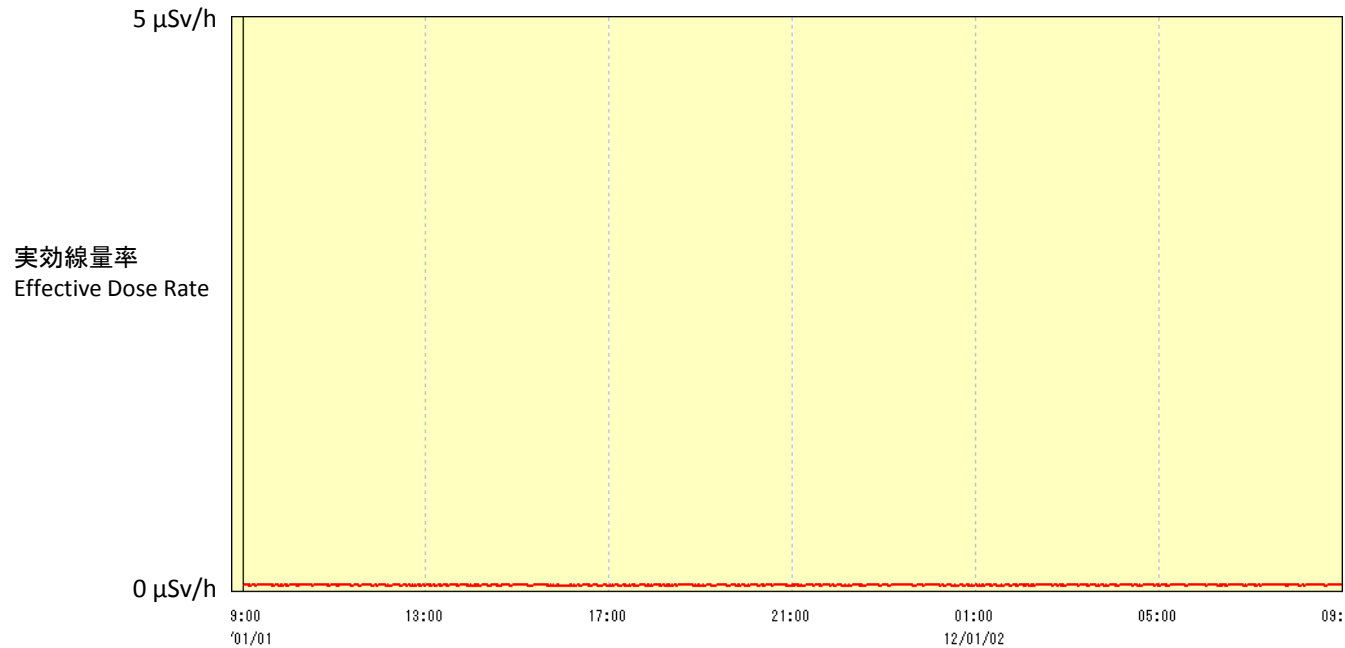
For reference: The level of exposure to radiation, such as from the normal industrial activity of nuclear power plants, sustained by an average person in a year is about 1000 μ Sv.
 The level of radiation from the natural environment: 2,400 μ Sv/year (amount averaged across the world)

理化学研究所 和光研究所 放射線モニタリングポスト 測定値 (第367報)
 Data at the radiation monitoring posts at RIKEN Wako Institute (update)

安全管理部
 RIKEN Safety Division

1月1日 9:00 以降の測定値は以下のとおりです。
 The most recent readings

【平常時の平均的な線量: 0.04 μ Sv/h】
 Normal background radiation level: 0.04 μ Sv/h



1st Jan.		2nd Jan.	
Time	μ Sv/h	Time	μ Sv/h
9:00	0.07	0:00	0.07
10:00	0.07	1:00	0.07
11:00	0.07	2:00	0.07
12:00	0.07	3:00	0.07
13:00	0.07	4:00	0.07
14:00	0.06	5:00	0.07
15:00	0.07	6:00	0.07
16:00	0.07	7:00	0.07
17:00	0.07	8:00	0.07
18:00	0.07	9:00	0.07
19:00	0.07		
20:00	0.07		
21:00	0.07		
22:00	0.07		
23:00	0.07		

参考: 原子力等の産業活動に伴う一般公衆の1年間の被ばく限度 1,000 μ Sv/年
 自然界から受ける放射線量 2,400 μ Sv/年(一人あたりの全世界平均の線量)

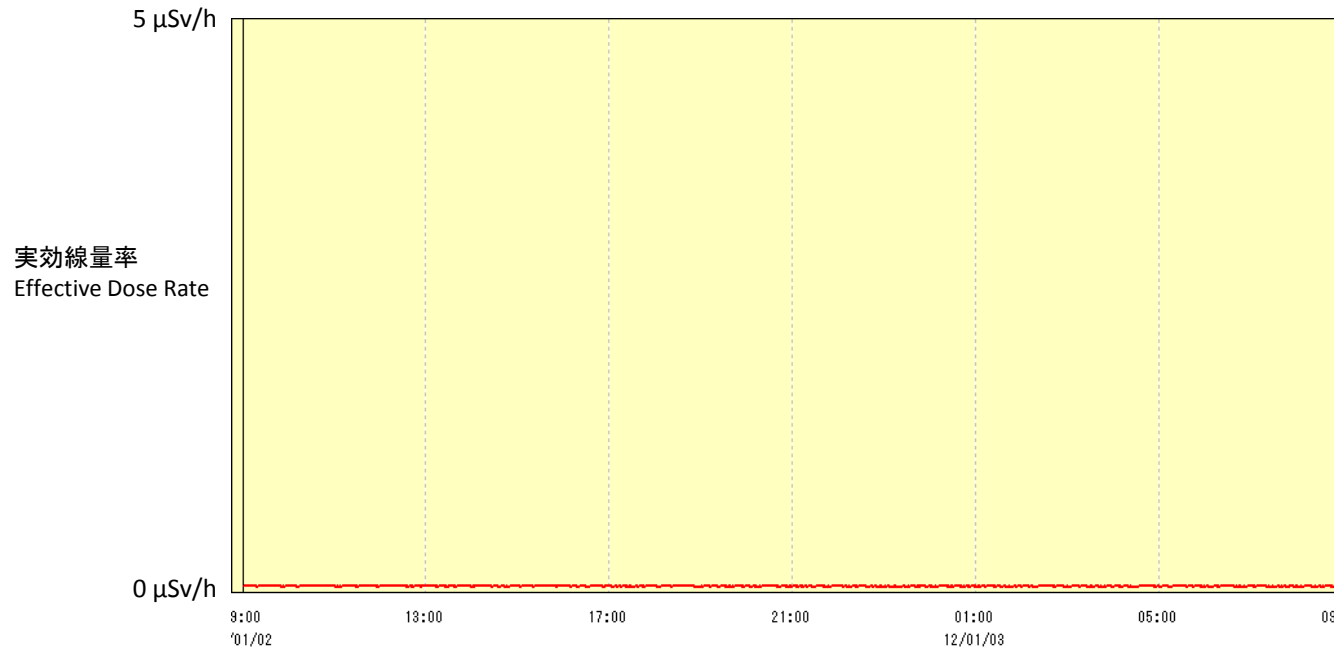
For reference: The level of exposure to radiation, such as from the normal industrial activity of nuclear power plants, sustained by an average person in a year is about 1000 μ Sv.
 The level of radiation from the natural environment: 2,400 μ Sv/year (amount averaged across the world)

理化学研究所 和光研究所 放射線モニタリングポスト 測定値 (第368報)
 Data at the radiation monitoring posts at RIKEN Wako Institute (update)

安全管理部
 RIKEN Safety Division

1月2日 9:00 以降の測定値は以下のとおりです。
 The most recent readings

【平常時の平均的な線量: 0.04 μ Sv/h】
 Normal background radiation level: 0.04 μ Sv/h



2nd Jan.		3rd Jan.	
Time	μSv/h	Time	μSv/h
9:00	0.07	0:00	0.07
10:00	0.07	1:00	0.07
11:00	0.07	2:00	0.07
12:00	0.07	3:00	0.07
13:00	0.07	4:00	0.07
14:00	0.06	5:00	0.08
15:00	0.07	6:00	0.07
16:00	0.07	7:00	0.07
17:00	0.07	8:00	0.08
18:00	0.07	9:00	0.07
19:00	0.07		
20:00	0.08		
21:00	0.07		
22:00	0.07		
23:00	0.08		

参考: 原子力等の産業活動に伴う一般公衆の1年間の被ばく限度 1,000 μ Sv/年
 自然界から受ける放射線量 2,400 μ Sv/年(一人あたりの全世界平均の線量)

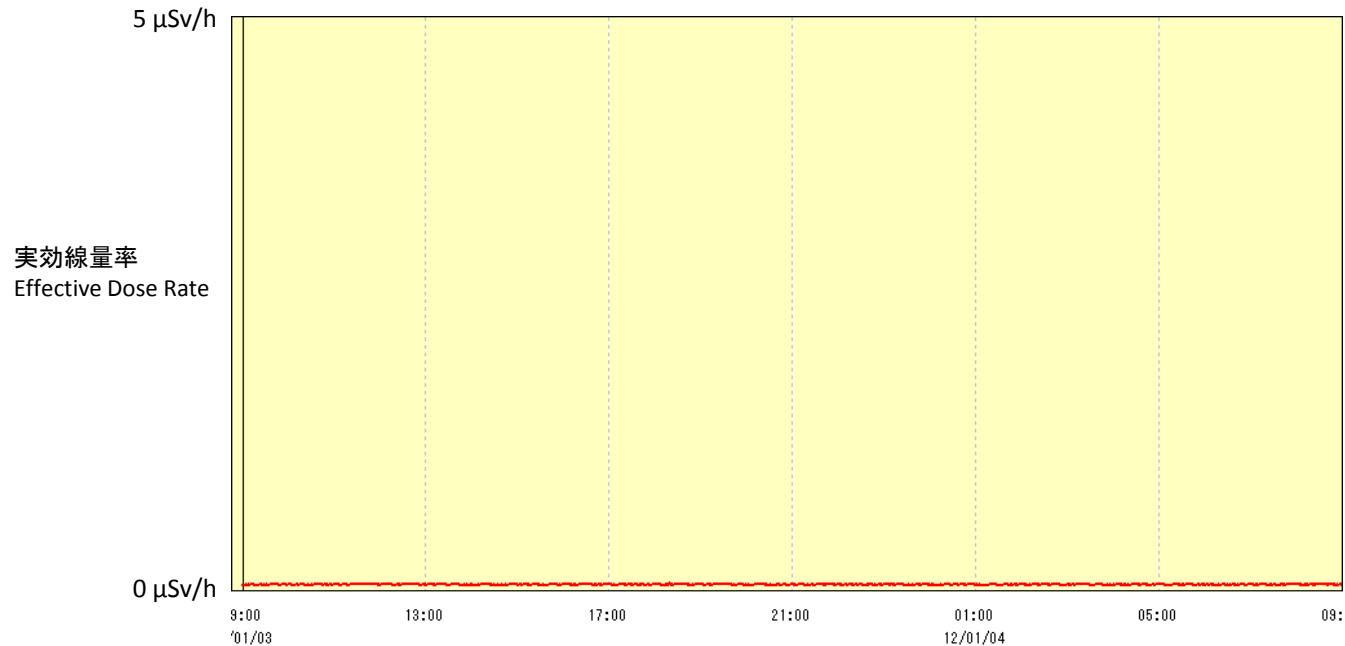
For reference: The level of exposure to radiation, such as from the normal industrial activity of nuclear power plants, sustained by an average person in a year is about 1000 μ Sv.
 The level of radiation from the natural environment: 2,400 μ Sv/year (amount averaged across the world)

理化学研究所 和光研究所 放射線モニタリングポスト 測定値 (第369報) Data at the radiation monitoring posts at RIKEN Wako Institute (update)

安全管理部
RIKEN Safety Division

1月3日 9:00 以降の測定値は以下のとおりです。
The most recent readings

【平常時の平均的な線量: 0.04 μ Sv/h】
Normal background radiation level: 0.04 μ Sv/h



3rd Jan.		4th Jan.	
Time	μSv/h	Time	μSv/h
9:00	0.07	0:00	0.06
10:00	0.07	1:00	0.06
11:00	0.07	2:00	0.07
12:00	0.07	3:00	0.07
13:00	0.06	4:00	0.07
14:00	0.07	5:00	0.07
15:00	0.07	6:00	0.07
16:00	0.07	7:00	0.07
17:00	0.07	8:00	0.07
18:00	0.07	9:00	0.06
19:00	0.07		
20:00	0.06		
21:00	0.07		
22:00	0.07		
23:00	0.07		

参考: 原子力等の産業活動に伴う一般公衆の1年間の被ばく限度 1,000 μ Sv/年
自然界から受ける放射線量 2,400 μ Sv/年(一人あたりの全世界平均の線量)

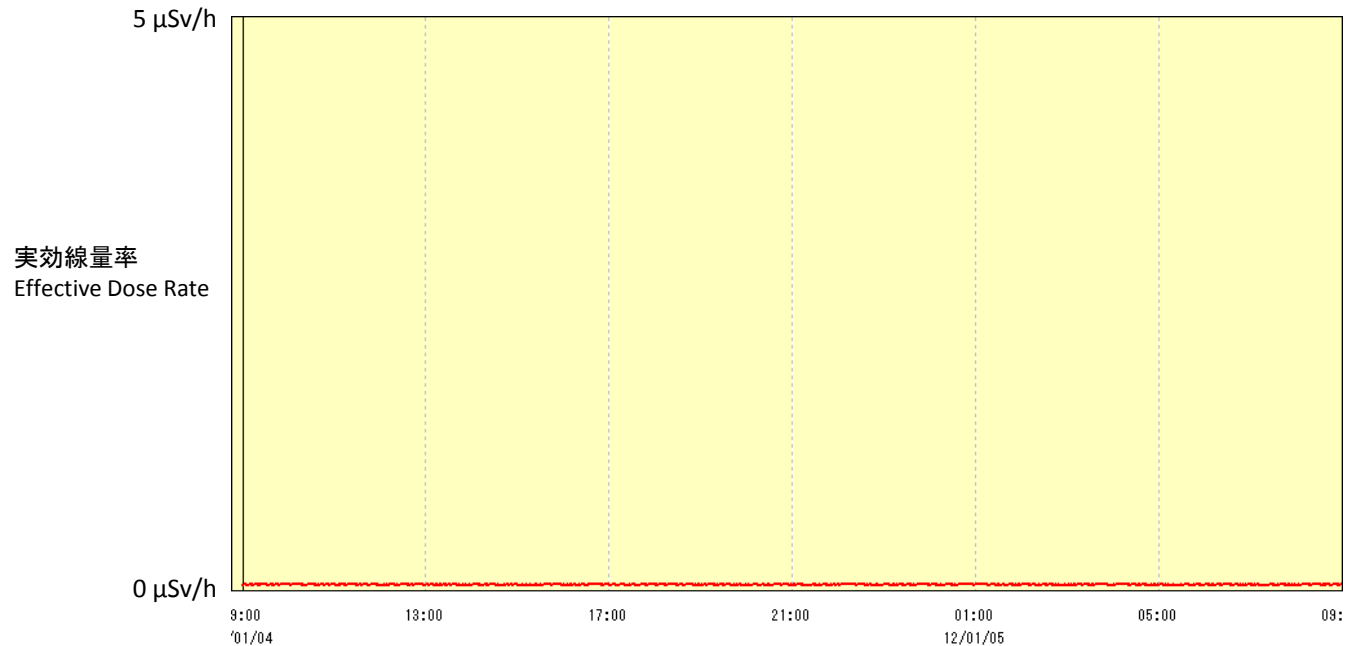
For reference: The level of exposure to radiation, such as from the normal industrial activity of nuclear power plants, sustained by an average person in a year is about 1000 μ Sv.
The level of radiation from the natural environment: 2,400 μ Sv/year (amount averaged across the world)

理化学研究所 和光研究所 放射線モニタリングポスト 測定値 (第370報) Data at the radiation monitoring posts at RIKEN Wako Institute (update)

安全管理部
RIKEN Safety Division

1月4日 9:00 以降の測定値は以下のとおりです。
The most recent readings

【平常時の平均的な線量: 0.04 μ Sv/h】
Normal background radiation level: 0.04 μ Sv/h



4th Jan.		5th Jan.	
Time	μ Sv/h	Time	μ Sv/h
9:00	0.06	0:00	0.07
10:00	0.07	1:00	0.07
11:00	0.07	2:00	0.07
12:00	0.07	3:00	0.06
13:00	0.07	4:00	0.07
14:00	0.06	5:00	0.06
15:00	0.07	6:00	0.07
16:00	0.07	7:00	0.07
17:00	0.07	8:00	0.06
18:00	0.07	9:00	0.06
19:00	0.07		
20:00	0.07		
21:00	0.07		
22:00	0.07		
23:00	0.07		

参考: 原子力等の産業活動に伴う一般公衆の1年間の被ばく限度 1,000 μ Sv/年
自然界から受ける放射線量 2,400 μ Sv/年(一人あたりの全世界平均の線量)

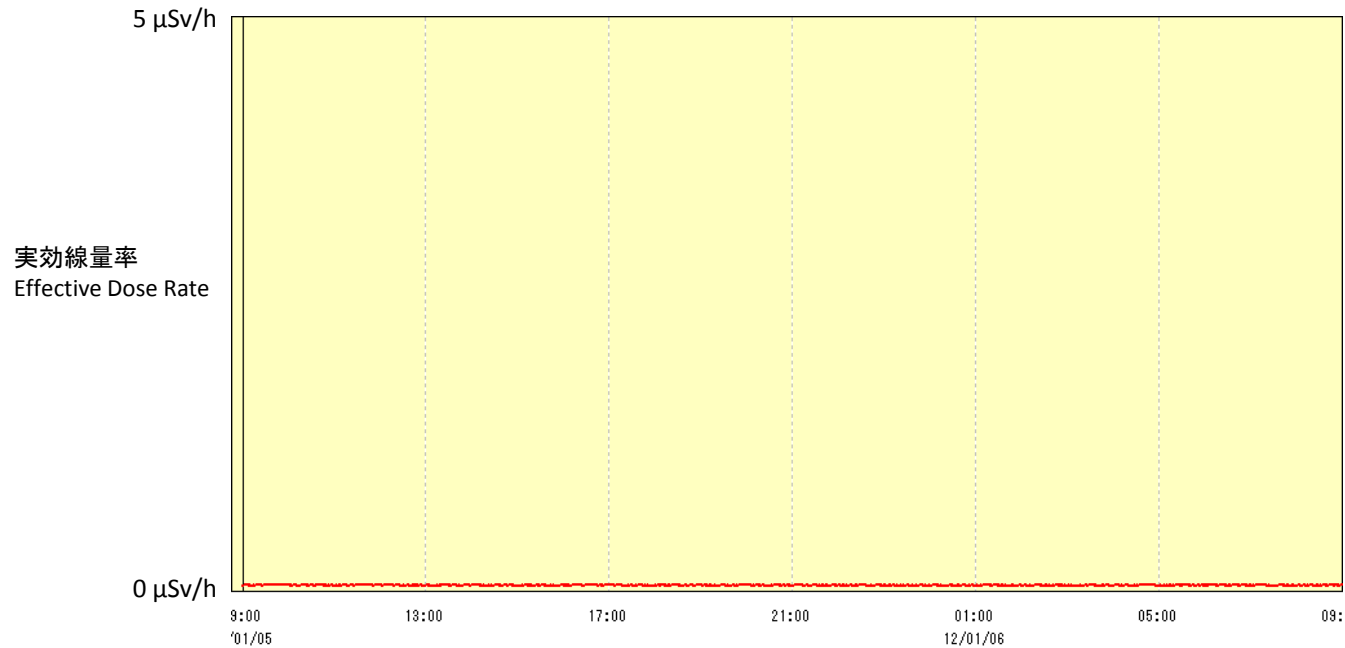
For reference: The level of exposure to radiation, such as from the normal industrial activity of nuclear power plants, sustained by an average person in a year is about 1000 μ Sv.
The level of radiation from the natural environment: 2,400 μ Sv/year (amount averaged across the world)

理化学研究所 和光研究所 放射線モニタリングポスト 測定値 (第371報) Data at the radiation monitoring posts at RIKEN Wako Institute (update)

安全管理部
RIKEN Safety Division

1月5日 9:00 以降の測定値は以下のとおりです。
The most recent readings

【平常時の平均的な線量: 0.04 μ Sv/h】
Normal background radiation level: 0.04 μ Sv/h



5th Jan.		6th Jan.	
Time	μSv/h	Time	μSv/h
9:00	0.06	0:00	0.06
10:00	0.07	1:00	0.06
11:00	0.07	2:00	0.07
12:00	0.07	3:00	0.06
13:00	0.07	4:00	0.07
14:00	0.07	5:00	0.07
15:00	0.07	6:00	0.06
16:00	0.07	7:00	0.07
17:00	0.07	8:00	0.06
18:00	0.07	9:00	0.07
19:00	0.07		
20:00	0.07		
21:00	0.06		
22:00	0.07		
23:00	0.07		

参考: 原子力等の産業活動に伴う一般公衆の1年間の被ばく限度 1,000 μ Sv/年
自然界から受ける放射線量 2,400 μ Sv/年(一人あたりの全世界平均の線量)

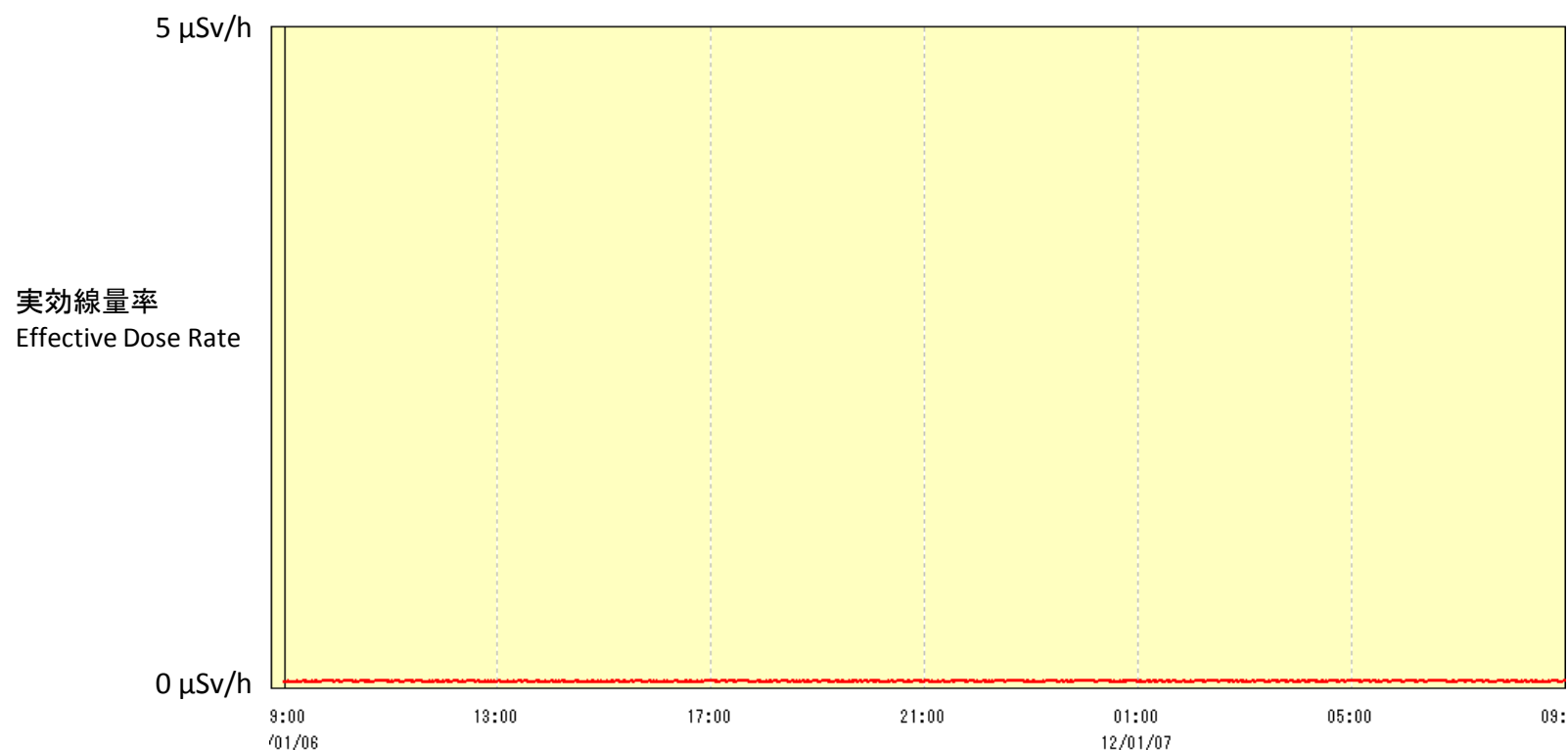
For reference: The level of exposure to radiation, such as from the normal industrial activity of nuclear power plants, sustained by an average person in a year is about 1000 μ Sv.
The level of radiation from the natural environment: 2,400 μ Sv/year (amount averaged across the world)

理化学研究所 和光研究所 放射線モニタリングポスト 測定値 (第372報) Data at the radiation monitoring posts at RIKEN Wako Institute (update)

安全管理部
RIKEN Safety Division

1月6日 9:00 以降の測定値は以下のとおりです。
The most recent readings

【平常時の平均的な線量: 0.04 μ Sv/h】
Normal background radiation level: 0.04 μ Sv/h



6th Jan.		7th Jan.	
Time	μ Sv/h	Time	μ Sv/h
9:00	0.07	0:00	0.07
10:00	0.07	1:00	0.07
11:00	0.07	2:00	0.06
12:00	0.06	3:00	0.07
13:00	0.07	4:00	0.07
14:00	0.07	5:00	0.07
15:00	0.07	6:00	0.07
16:00	0.07	7:00	0.07
17:00	0.07	8:00	0.07
18:00	0.07	9:00	0.07
19:00	0.07		
20:00	0.07		
21:00	0.07		
22:00	0.06		
23:00	0.07		

参考: 原子力等の産業活動に伴う一般公衆の1年間の被ばく限度 1,000 μ Sv/年
自然界から受ける放射線量 2,400 μ Sv/年(一人あたりの全世界平均の線量)

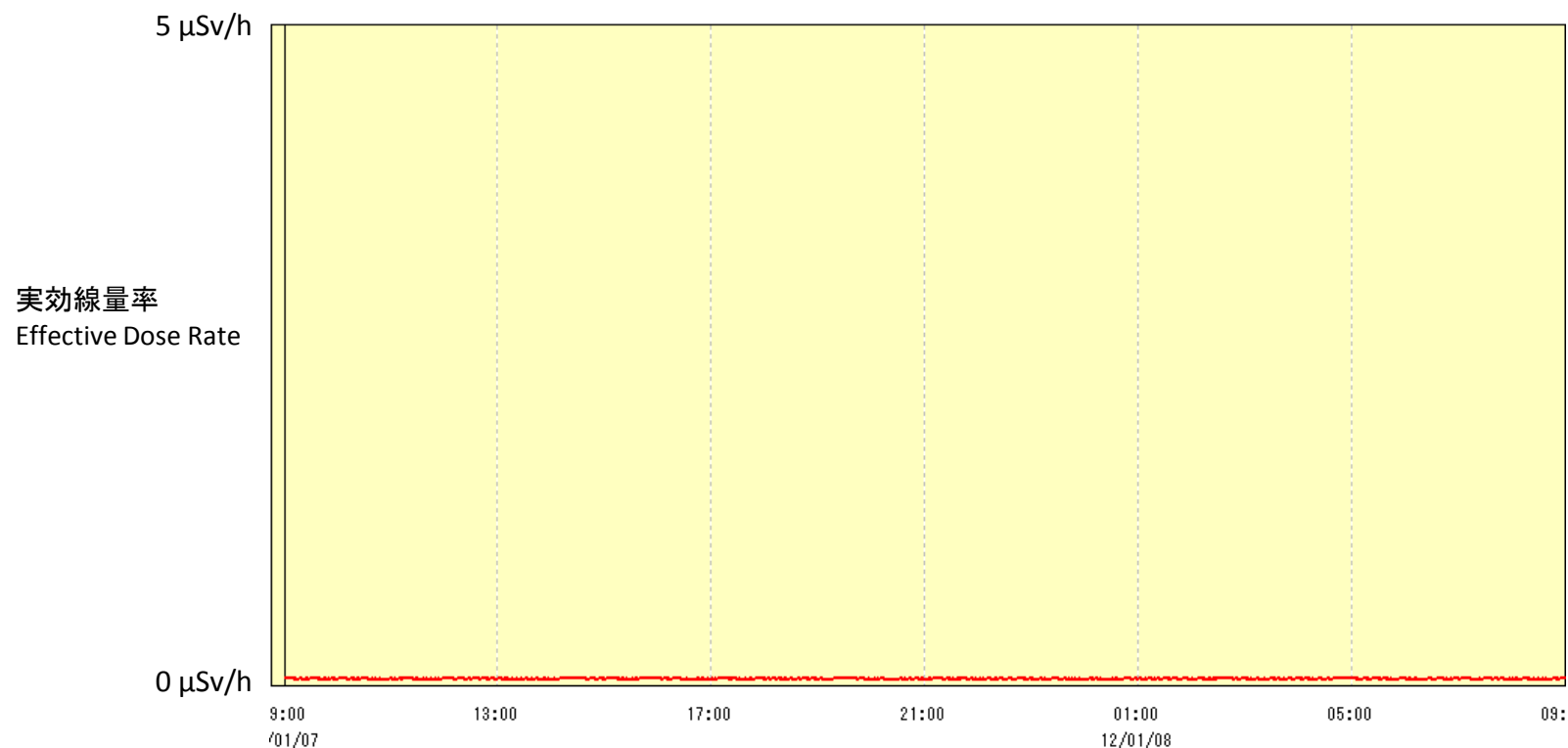
For reference: The level of exposure to radiation, such as from the normal industrial activity of nuclear power plants, sustained by an average person in a year is about 1000 μ Sv.
The level of radiation from the natural environment: 2,400 μ Sv/year (amount averaged across the world)

理化学研究所 和光研究所 放射線モニタリングポスト 測定値 (第373報) Data at the radiation monitoring posts at RIKEN Wako Institute (update)

安全管理部
RIKEN Safety Division

1月7日 9:00 以降の測定値は以下のとおりです。
The most recent readings

【平常時の平均的な線量: 0.04 μ Sv/h】
Normal background radiation level: 0.04 μ Sv/h



7th Jan.		8th Jan.	
Time	μ Sv/h	Time	μ Sv/h
9:00	0.07	0:00	0.07
10:00	0.07	1:00	0.06
11:00	0.07	2:00	0.07
12:00	0.07	3:00	0.07
13:00	0.07	4:00	0.07
14:00	0.07	5:00	0.07
15:00	0.07	6:00	0.07
16:00	0.07	7:00	0.07
17:00	0.07	8:00	0.07
18:00	0.07	9:00	0.07
19:00	0.07		
20:00	0.07		
21:00	0.06		
22:00	0.06		
23:00	0.07		

参考: 原子力等の産業活動に伴う一般公衆の1年間の被ばく限度 1,000 μ Sv/年
自然界から受ける放射線量 2,400 μ Sv/年(一人あたりの全世界平均の線量)

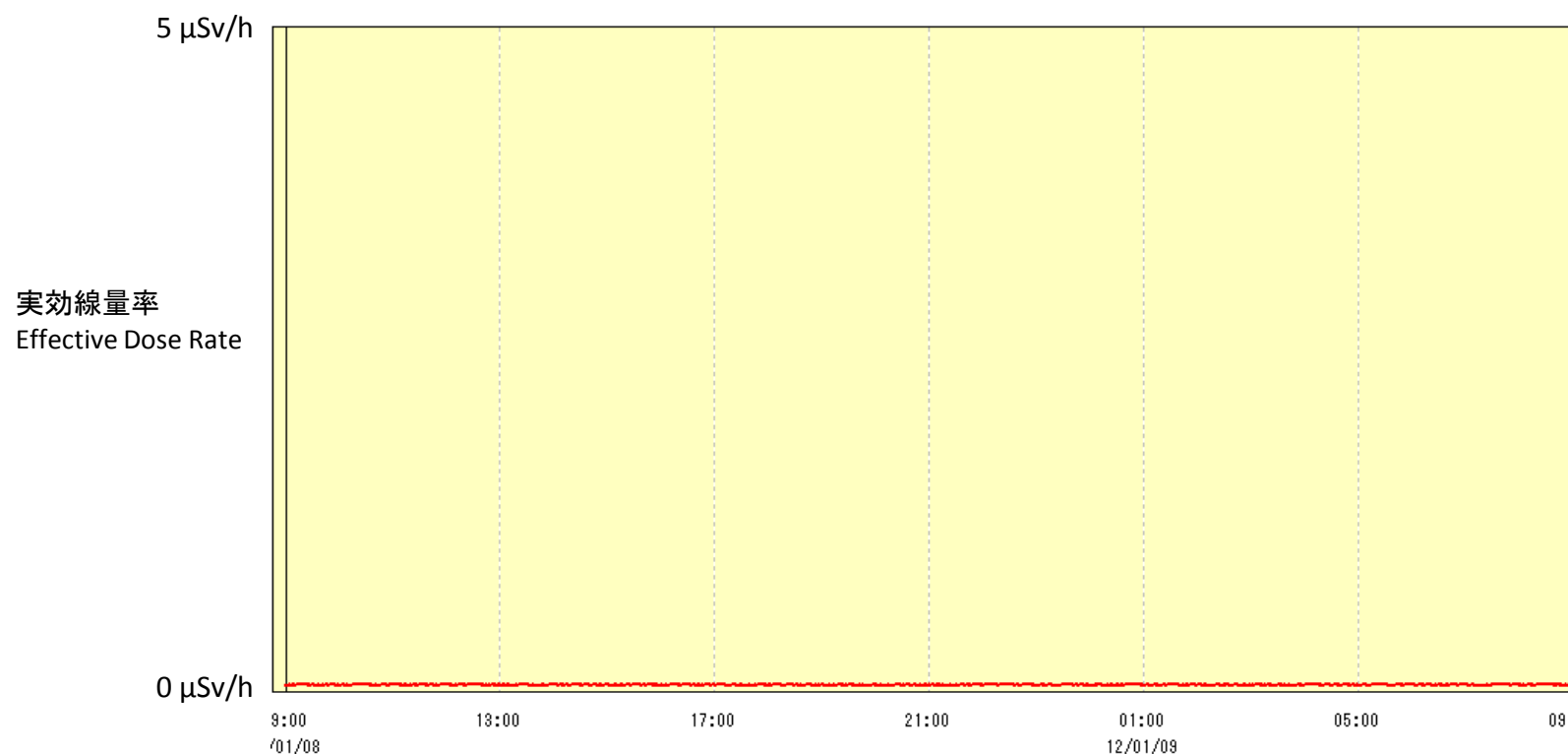
For reference: The level of exposure to radiation, such as from the normal industrial activity of nuclear power plants, sustained by an average person in a year is about 1000 μ Sv.
The level of radiation from the natural environment: 2,400 μ Sv/year (amount averaged across the world)

理化学研究所 和光研究所 放射線モニタリングポスト 測定値 (第374報) Data at the radiation monitoring posts at RIKEN Wako Institute (update)

安全管理部
RIKEN Safety Division

1月8日 9:00 以降の測定値は以下のとおりです。
The most recent readings

【平常時の平均的な線量: 0.04 μ Sv/h】
Normal background radiation level: 0.04 μ Sv/h



8th Jan.		9th Jan.	
Time	μ Sv/h	Time	μ Sv/h
9:00	0.07	0:00	0.07
10:00	0.07	1:00	0.07
11:00	0.07	2:00	0.07
12:00	0.07	3:00	0.07
13:00	0.06	4:00	0.07
14:00	0.07	5:00	0.06
15:00	0.08	6:00	0.07
16:00	0.07	7:00	0.07
17:00	0.07	8:00	0.08
18:00	0.07	9:00	0.07
19:00	0.08		
20:00	0.07		
21:00	0.07		
22:00	0.06		
23:00	0.06		

参考: 原子力等の産業活動に伴う一般公衆の1年間の被ばく限度 1,000 μ Sv/年
自然界から受ける放射線量 2,400 μ Sv/年(一人あたりの全世界平均の線量)

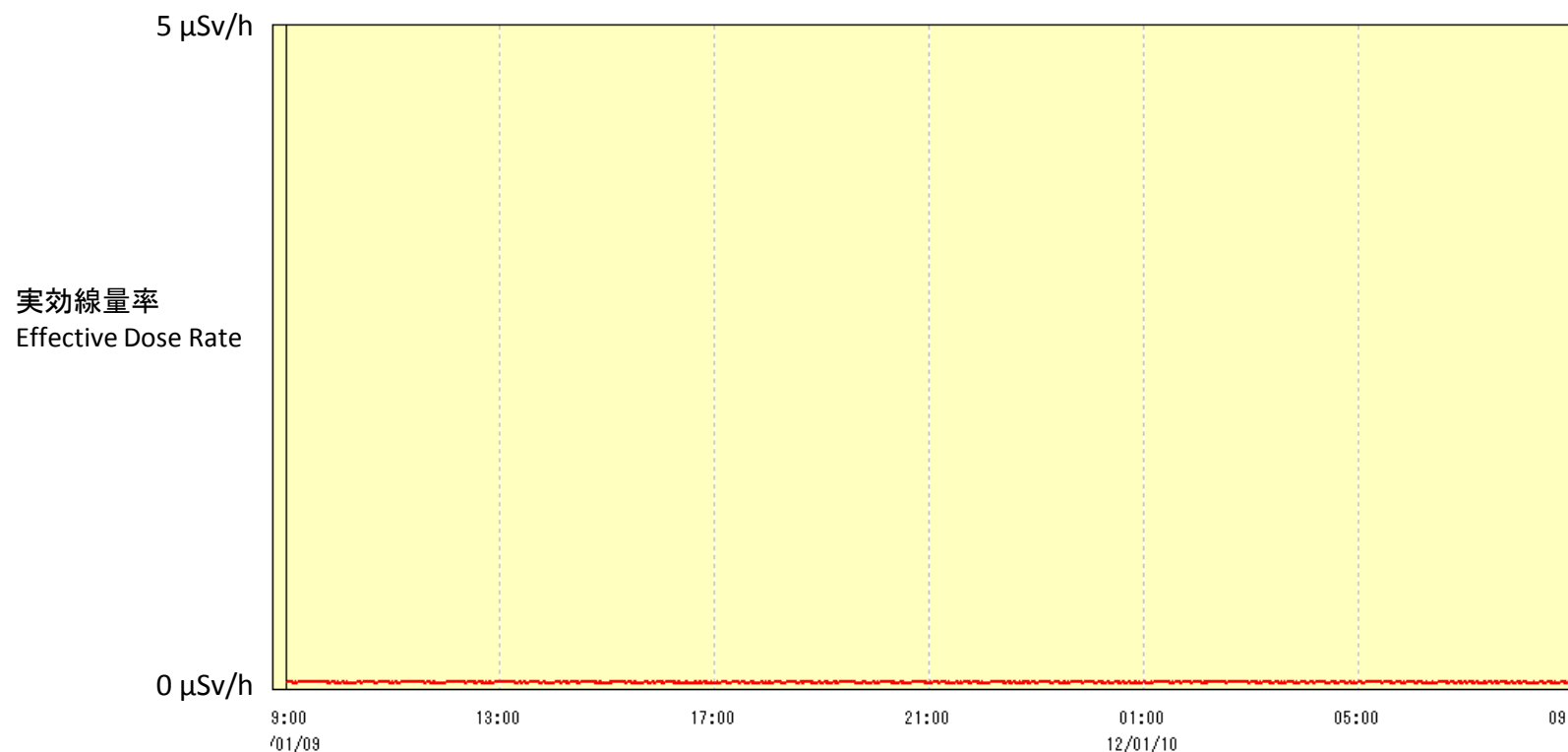
For reference: The level of exposure to radiation, such as from the normal industrial activity of nuclear power plants, sustained by an average person in a year is about 1000 μ Sv.
The level of radiation from the natural environment: 2,400 μ Sv/year (amount averaged across the world)

理化学研究所 和光研究所 放射線モニタリングポスト 測定値 (第375報) Data at the radiation monitoring posts at RIKEN Wako Institute (update)

安全管理部
RIKEN Safety Division

1月9日 9:00 以降の測定値は以下のとおりです。
The most recent readings

【平常時の平均的な線量: 0.04 μ Sv/h】
Normal background radiation level: 0.04 μ Sv/h



9th Jan.		10th Jan.	
Time	μ Sv/h	Time	μ Sv/h
9:00	0.07	0:00	0.07
10:00	0.07	1:00	0.07
11:00	0.07	2:00	0.07
12:00	0.07	3:00	0.07
13:00	0.08	4:00	0.07
14:00	0.06	5:00	0.07
15:00	0.06	6:00	0.07
16:00	0.07	7:00	0.07
17:00	0.07	8:00	0.07
18:00	0.07	9:00	0.07
19:00	0.07		
20:00	0.06		
21:00	0.07		
22:00	0.07		
23:00	0.07		

参考: 原子力等の産業活動に伴う一般公衆の1年間の被ばく限度 1,000 μ Sv/年
自然界から受ける放射線量 2,400 μ Sv/年(一人あたりの全世界平均の線量)

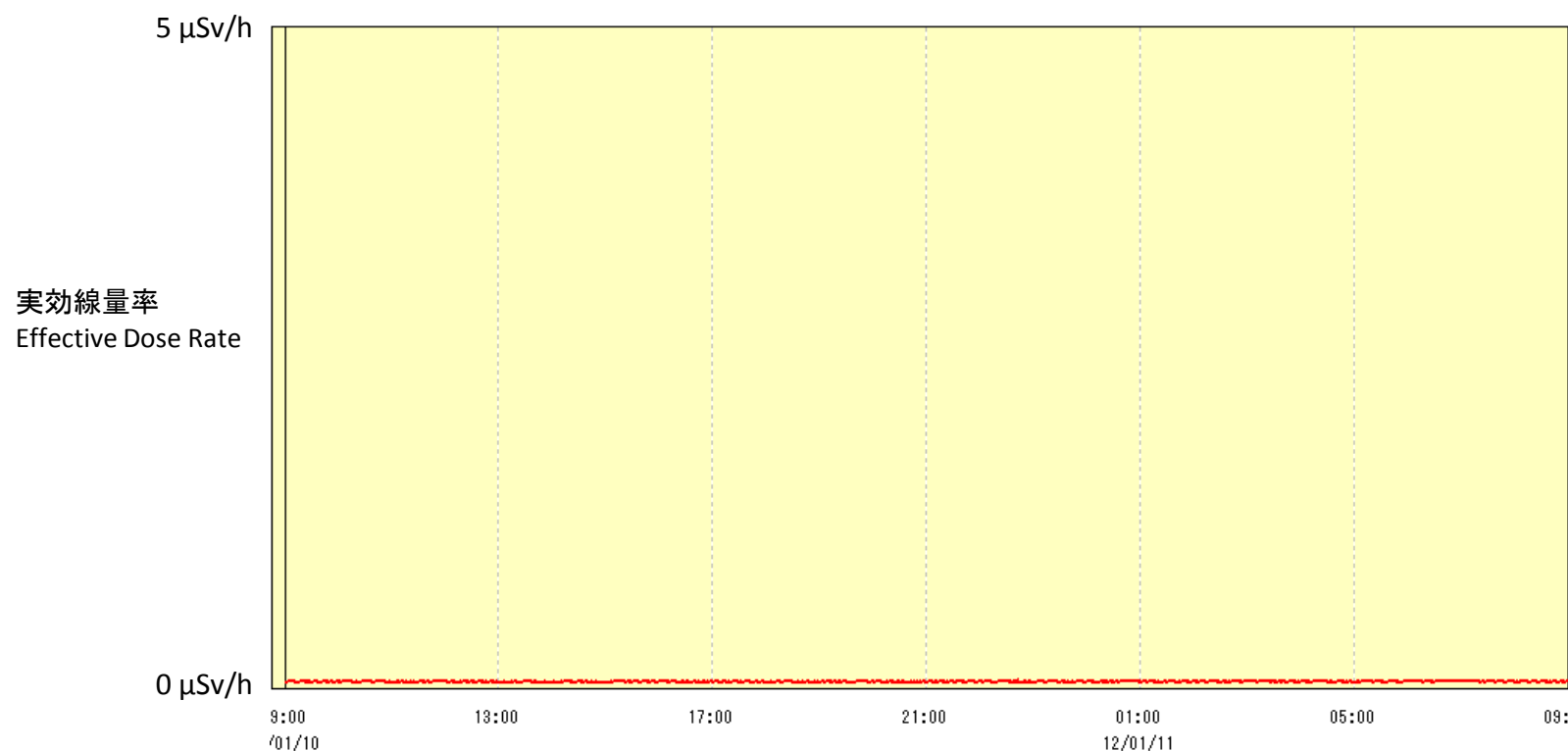
For reference: The level of exposure to radiation, such as from the normal industrial activity of nuclear power plants, sustained by an average person in a year is about 1000 μ Sv.
The level of radiation from the natural environment: 2,400 μ Sv/year (amount averaged across the world)

理化学研究所 和光研究所 放射線モニタリングポスト 測定値 (第376報) Data at the radiation monitoring posts at RIKEN Wako Institute (update)

安全管理部
RIKEN Safety Division

1月10日 9:00 以降の測定値は以下のとおりです。
The most recent readings

【平常時の平均的な線量: 0.04 μ Sv/h】
Normal background radiation level: 0.04 μ Sv/h



10th Jan.		11th Jan.	
Time	μ Sv/h	Time	μ Sv/h
9:00	0.07	0:00	0.07
10:00	0.07	1:00	0.07
11:00	0.07	2:00	0.07
12:00	0.07	3:00	0.07
13:00	0.07	4:00	0.07
14:00	0.07	5:00	0.07
15:00	0.07	6:00	0.07
16:00	0.07	7:00	0.08
17:00	0.07	8:00	0.07
18:00	0.07	9:00	0.07
19:00	0.07		
20:00	0.07		
21:00	0.07		
22:00	0.07		
23:00	0.06		

参考: 原子力等の産業活動に伴う一般公衆の1年間の被ばく限度 1,000 μ Sv/年
自然界から受ける放射線量 2,400 μ Sv/年(一人あたりの全世界平均の線量)

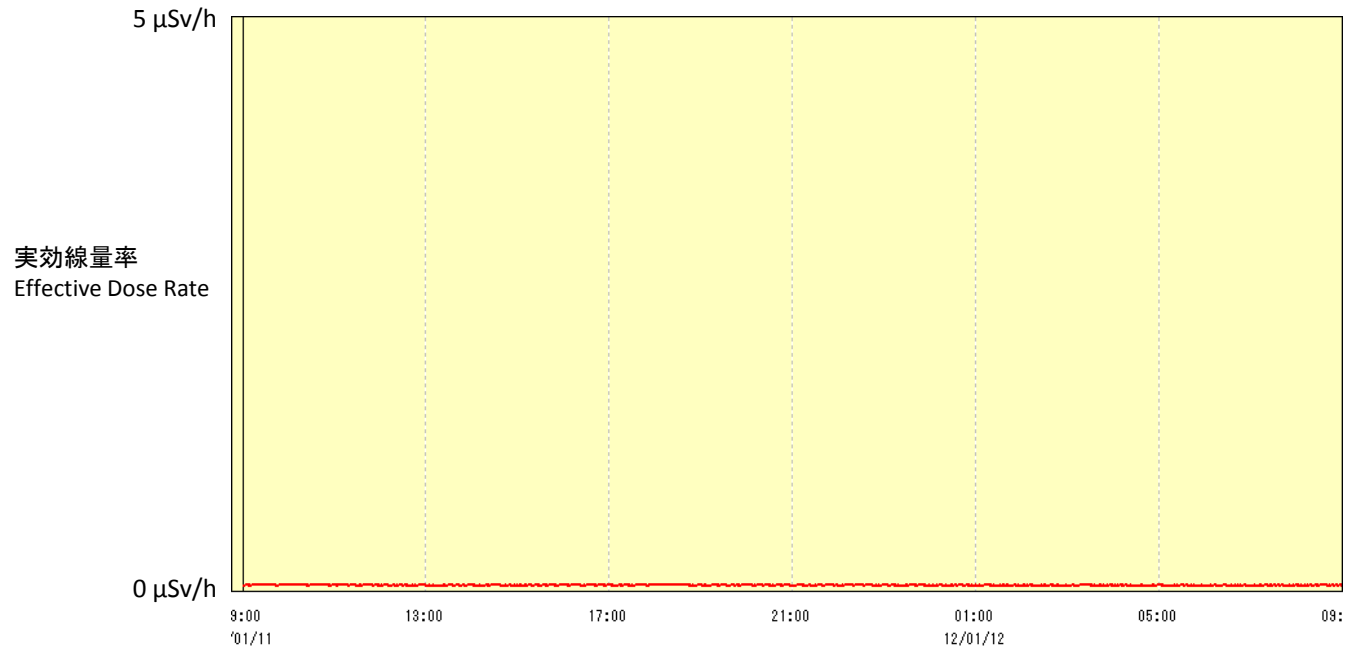
For reference: The level of exposure to radiation, such as from the normal industrial activity of nuclear power plants, sustained by an average person in a year is about 1000 μ Sv.
The level of radiation from the natural environment: 2,400 μ Sv/year (amount averaged across the world)

理化学研究所 和光研究所 放射線モニタリングポスト 測定値 (第377報)
 Data at the radiation monitoring posts at RIKEN Wako Institute (update)

安全管理部
 RIKEN Safety Division

1月11日 9:00 以降の測定値は以下のとおりです。
 The most recent readings

【平常時の平均的な線量: 0.04 μ Sv/h】
 Normal background radiation level: 0.04 μ Sv/h



11th Jan.		12th Jan.	
Time	μ Sv/h	Time	μ Sv/h
9:00	0.07	0:00	0.07
10:00	0.07	1:00	0.08
11:00	0.07	2:00	0.07
12:00	0.07	3:00	0.06
13:00	0.07	4:00	0.07
14:00	0.07	5:00	0.07
15:00	0.06	6:00	0.06
16:00	0.07	7:00	0.07
17:00	0.07	8:00	0.07
18:00	0.08	9:00	0.06
19:00	0.07		
20:00	0.07		
21:00	0.07		
22:00	0.07		
23:00	0.07		

参考: 原子力等の産業活動に伴う一般公衆の1年間の被ばく限度 1,000 μ Sv/年
 自然界から受ける放射線量 2,400 μ Sv/年(一人あたりの全世界平均の線量)

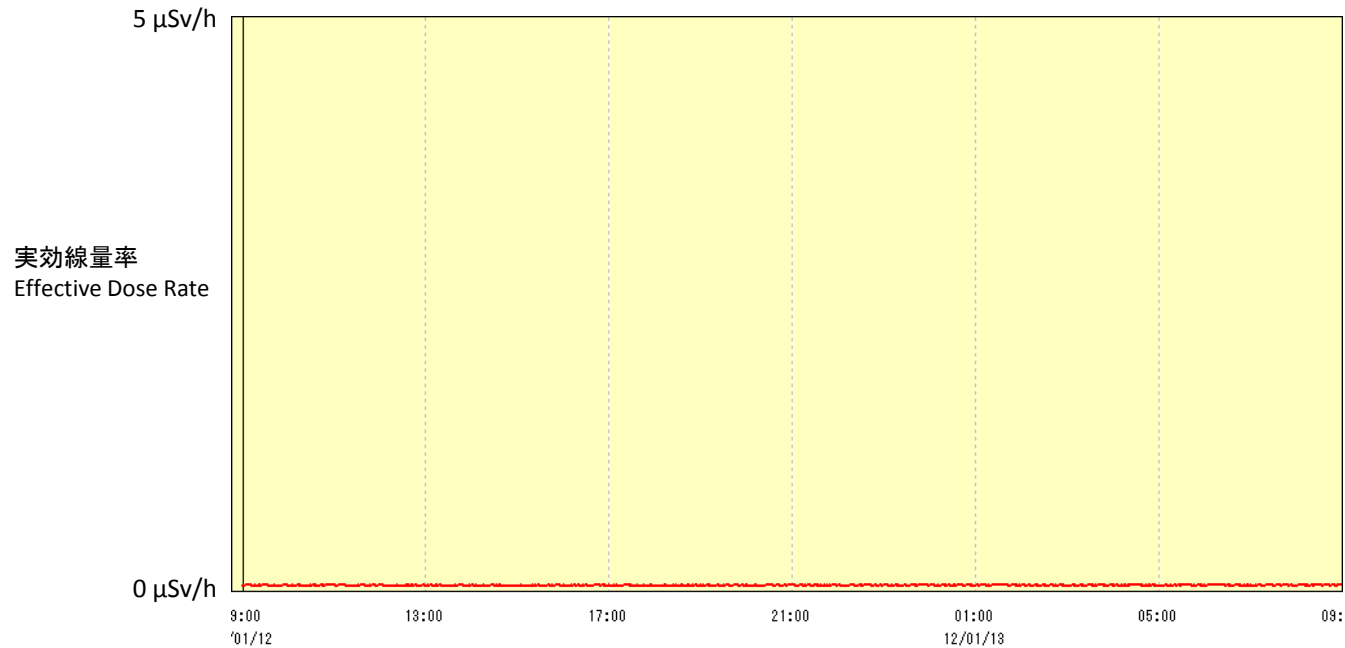
For reference: The level of exposure to radiation, such as from the normal industrial activity of nuclear power plants, sustained by an average person in a year is about 1000 μ Sv.
 The level of radiation from the natural environment: 2,400 μ Sv/year (amount averaged across the world)

理化学研究所 和光研究所 放射線モニタリングポスト 測定値 (第378報)
 Data at the radiation monitoring posts at RIKEN Wako Institute (update)

安全管理部
 RIKEN Safety Division

1月12日 9:00 以降の測定値は以下のとおりです。
 The most recent readings

【平常時の平均的な線量: 0.04 μ Sv/h】
 Normal background radiation level: 0.04 μ Sv/h



12th Jan.		13th Jan.	
Time	μ Sv/h	Time	μ Sv/h
9:00	0.06	0:00	0.07
10:00	0.06	1:00	0.06
11:00	0.07	2:00	0.07
12:00	0.07	3:00	0.07
13:00	0.07	4:00	0.07
14:00	0.07	5:00	0.07
15:00	0.06	6:00	0.07
16:00	0.07	7:00	0.07
17:00	0.06	8:00	0.07
18:00	0.07	9:00	0.07
19:00	0.07		
20:00	0.07		
21:00	0.07		
22:00	0.07		
23:00	0.07		

参考: 原子力等の産業活動に伴う一般公衆の1年間の被ばく限度 1,000 μ Sv/年
 自然界から受ける放射線量 2,400 μ Sv/年(一人あたりの全世界平均の線量)

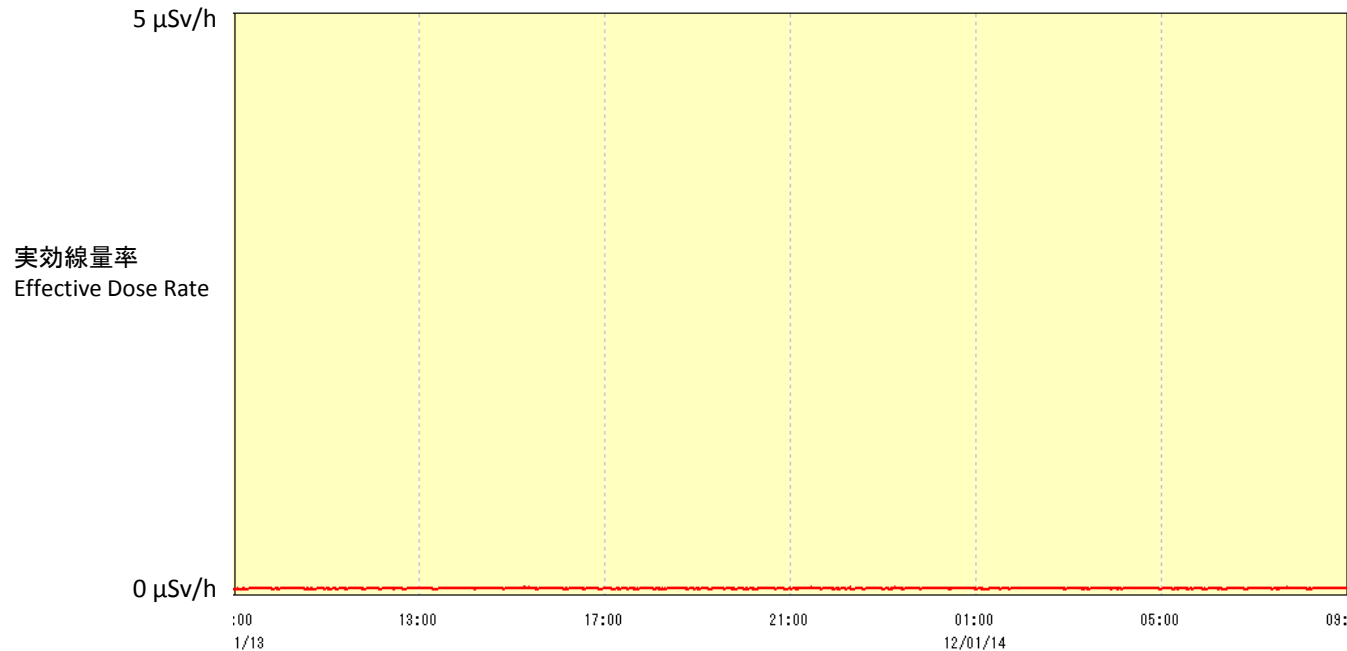
For reference: The level of exposure to radiation, such as from the normal industrial activity of nuclear power plants, sustained by an average person in a year is about 1000 μ Sv.
 The level of radiation from the natural environment: 2,400 μ Sv/year (amount averaged across the world)

理化学研究所 和光研究所 放射線モニタリングポスト 測定値 (第379報) Data at the radiation monitoring posts at RIKEN Wako Institute (update)

安全管理部
RIKEN Safety Division

1月13日 9:00 以降の測定値は以下のとおりです。
The most recent readings

【平常時の平均的な線量: 0.04 μ Sv/h】
Normal background radiation level: 0.04 μ Sv/h



13th Jan.		14th Jan.	
Time	μ Sv/h	Time	μ Sv/h
9:00	0.07	0:00	0.07
10:00	0.07	1:00	0.07
11:00	0.07	2:00	0.07
12:00	0.07	3:00	0.08
13:00	0.07	4:00	0.07
14:00	0.07	5:00	0.07
15:00	0.07	6:00	0.07
16:00	0.07	7:00	0.08
17:00	0.08	8:00	0.07
18:00	0.07	9:00	0.07
19:00	0.07		
20:00	0.06		
21:00	0.07		
22:00	0.08		
23:00	0.07		

参考: 原子力等の産業活動に伴う一般公衆の1年間の被ばく限度 1,000 μ Sv/年
自然界から受ける放射線量 2,400 μ Sv/年(一人あたりの全世界平均の線量)

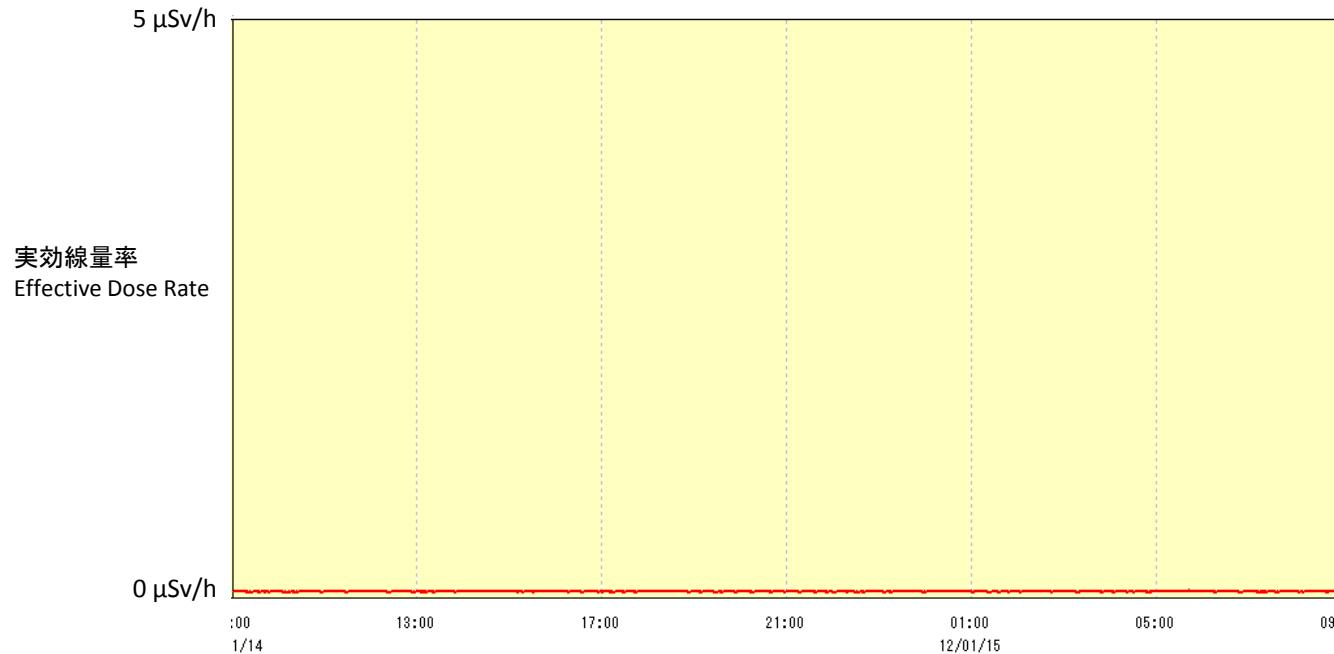
For reference: The level of exposure to radiation, such as from the normal industrial activity of nuclear power plants, sustained by an average person in a year is about 1000 μ Sv.
The level of radiation from the natural environment: 2,400 μ Sv/year (amount averaged across the world)

理化学研究所 和光研究所 放射線モニタリングポスト 測定値 (第380報) Data at the radiation monitoring posts at RIKEN Wako Institute (update)

安全管理部
RIKEN Safety Division

1月14日 9:00 以降の測定値は以下のとおりです。
The most recent readings

【平常時の平均的な線量: 0.04 μ Sv/h】
Normal background radiation level: 0.04 μ Sv/h



14th Jan.		15th Jan.	
Time	μ Sv/h	Time	μ Sv/h
9:00	0.07	0:00	0.06
10:00	0.07	1:00	0.07
11:00	0.07	2:00	0.07
12:00	0.07	3:00	0.07
13:00	0.07	4:00	0.07
14:00	0.07	5:00	0.07
15:00	0.07	6:00	0.07
16:00	0.07	7:00	0.07
17:00	0.08	8:00	0.07
18:00	0.07	9:00	0.07
19:00	0.07		
20:00	0.07		
21:00	0.07		
22:00	0.07		
23:00	0.07		

参考: 原子力等の産業活動に伴う一般公衆の1年間の被ばく限度 1,000 μ Sv/年
自然界から受ける放射線量 2,400 μ Sv/年(一人あたりの全世界平均の線量)

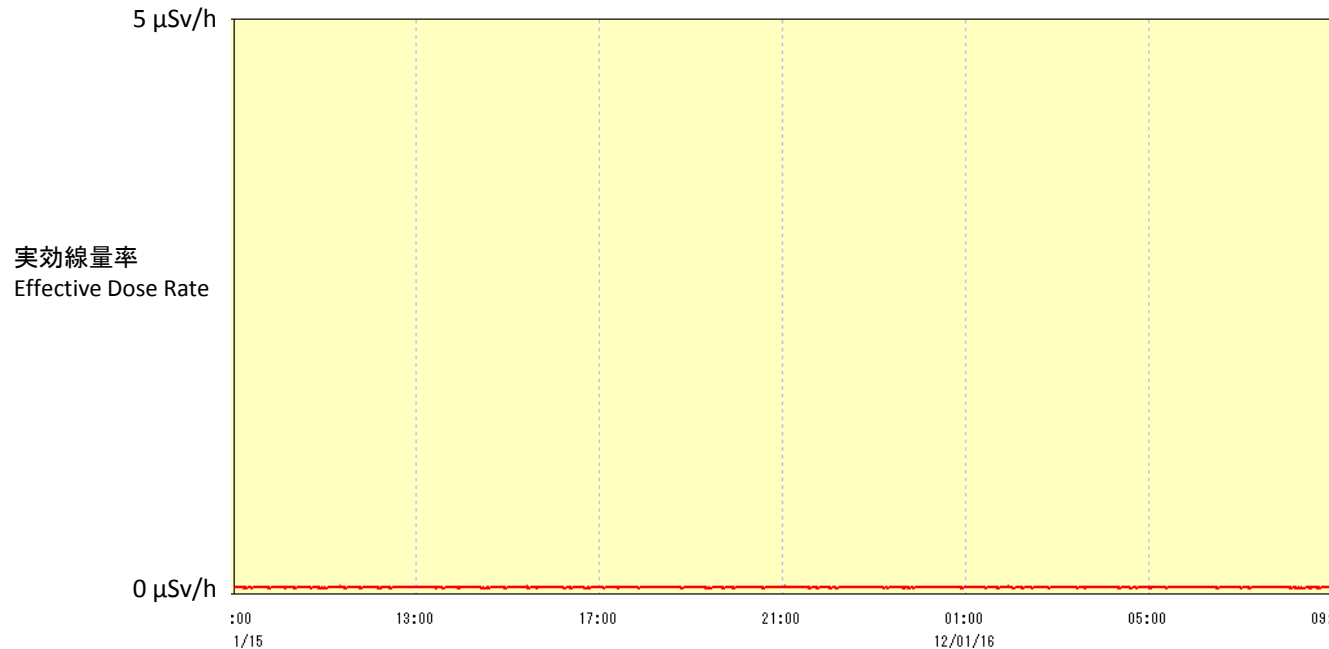
For reference: The level of exposure to radiation, such as from the normal industrial activity of nuclear power plants, sustained by an average person in a year is about 1000 μ Sv.
The level of radiation from the natural environment: 2,400 μ Sv/year (amount averaged across the world)

理化学研究所 和光研究所 放射線モニタリングポスト 測定値 (第381報) Data at the radiation monitoring posts at RIKEN Wako Institute (update)

安全管理部
RIKEN Safety Division

1月15日 9:00 以降の測定値は以下のとおりです。
The most recent readings

【平常時の平均的な線量: 0.04 μ Sv/h】
Normal background radiation level: 0.04 μ Sv/h



15th Jan.		16th Jan.	
Time	μ Sv/h	Time	μ Sv/h
9:00	0.07	0:00	0.07
10:00	0.07	1:00	0.07
11:00	0.08	2:00	0.08
12:00	0.07	3:00	0.07
13:00	0.07	4:00	0.08
14:00	0.07	5:00	0.07
15:00	0.07	6:00	0.07
16:00	0.07	7:00	0.07
17:00	0.07	8:00	0.07
18:00	0.07	9:00	0.07
19:00	0.07		
20:00	0.07		
21:00	0.07		
22:00	0.07		
23:00	0.07		

参考: 原子力等の産業活動に伴う一般公衆の1年間の被ばく限度 1,000 μ Sv/年
自然界から受ける放射線量 2,400 μ Sv/年(一人あたりの全世界平均の線量)

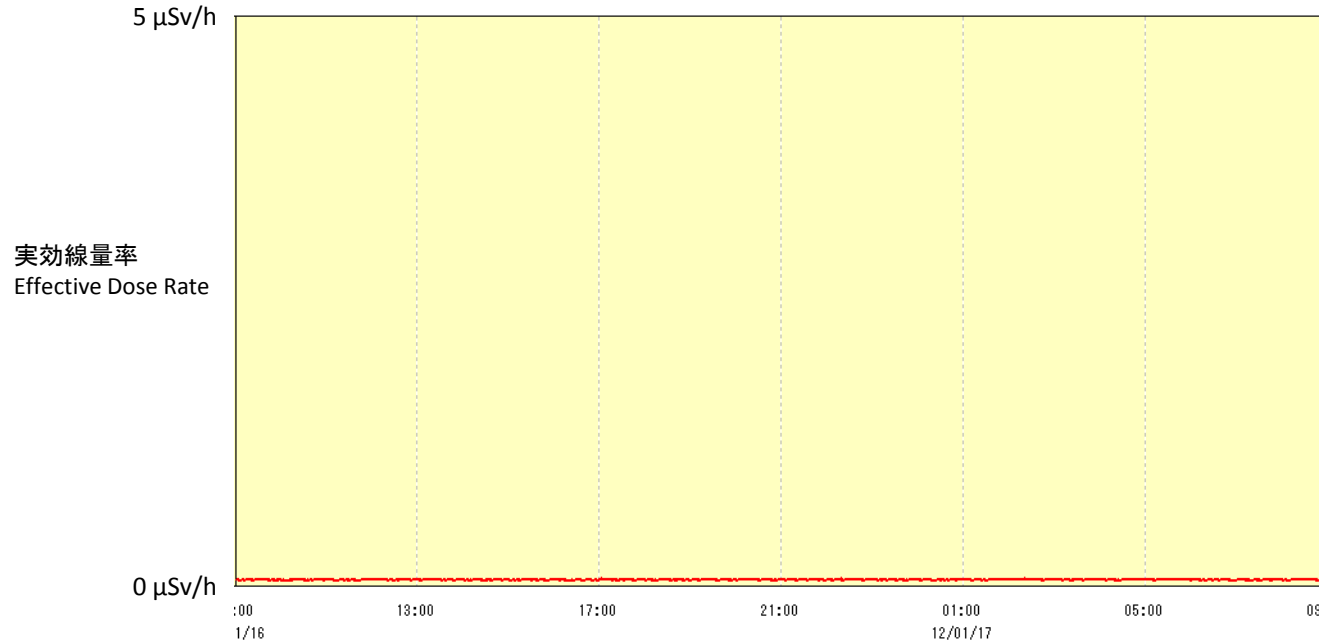
For reference: The level of exposure to radiation, such as from the normal industrial activity of nuclear power plants, sustained by an average person in a year is about 1000 μ Sv.
The level of radiation from the natural environment: 2,400 μ Sv/year (amount averaged across the world)

理化学研究所 和光研究所 放射線モニタリングポスト 測定値 (第382報)
 Data at the radiation monitoring posts at RIKEN Wako Institute (update)

安全管理部
 RIKEN Safety Division

1月16日 9:00 以降の測定値は以下のとおりです。
 The most recent readings

【平常時の平均的な線量: 0.04 μ Sv/h】
 Normal background radiation level: 0.04 μ Sv/h



16th Jan.		17th Jan.	
Time	μ Sv/h	Time	μ Sv/h
9:00	0.07	0:00	0.08
10:00	0.07	1:00	0.07
11:00	0.08	2:00	0.07
12:00	0.07	3:00	0.07
13:00	0.07	4:00	0.07
14:00	0.07	5:00	0.07
15:00	0.07	6:00	0.07
16:00	0.07	7:00	0.07
17:00	0.07	8:00	0.07
18:00	0.07	9:00	0.07
19:00	0.06		
20:00	0.07		
21:00	0.07		
22:00	0.07		
23:00	0.07		

参考: 原子力等の産業活動に伴う一般公衆の1年間の被ばく限度 1,000 μ Sv/年
 自然界から受ける放射線量 2,400 μ Sv/年(一人あたりの全世界平均の線量)

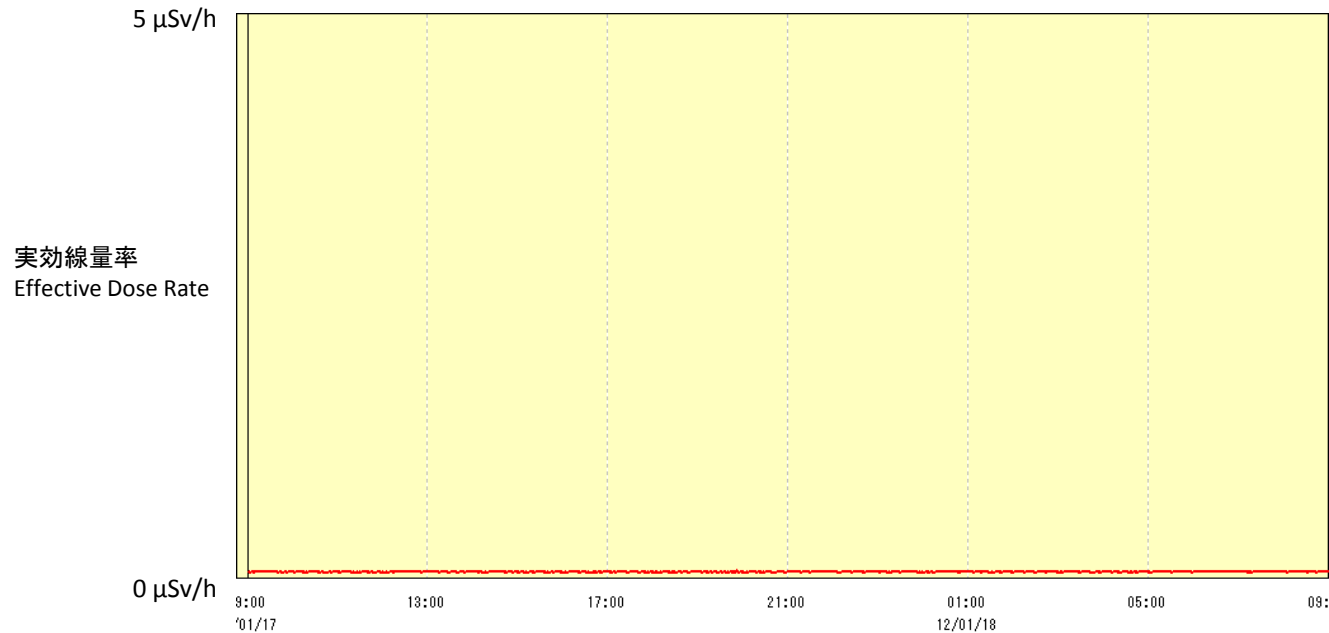
For reference: The level of exposure to radiation, such as from the normal industrial activity of nuclear power plants, sustained by an average person in a year is about 1000 μ Sv.
 The level of radiation from the natural environment: 2,400 μ Sv/year (amount averaged across the world)

理化学研究所 和光研究所 放射線モニタリングポスト 測定値 (第383報)
 Data at the radiation monitoring posts at RIKEN Wako Institute (update)

安全管理部
 RIKEN Safety Division

1月17日 9:00 以降の測定値は以下のとおりです。
 The most recent readings

【平常時の平均的な線量: 0.04 μ Sv/h】
 Normal background radiation level: 0.04 μ Sv/h



17th Jan.		18th Jan.	
Time	μ Sv/h	Time	μ Sv/h
9:00	0.07	0:00	0.07
10:00	0.07	1:00	0.07
11:00	0.07	2:00	0.07
12:00	0.07	3:00	0.07
13:00	0.08	4:00	0.07
14:00	0.07	5:00	0.07
15:00	0.07	6:00	0.07
16:00	0.06	7:00	0.07
17:00	0.07	8:00	0.07
18:00	0.07	9:00	0.07
19:00	0.08		
20:00	0.07		
21:00	0.07		
22:00	0.07		
23:00	0.07		

参考: 原子力等の産業活動に伴う一般公衆の1年間の被ばく限度 1,000 μ Sv/年
 自然界から受ける放射線量 2,400 μ Sv/年(一人あたりの全世界平均の線量)

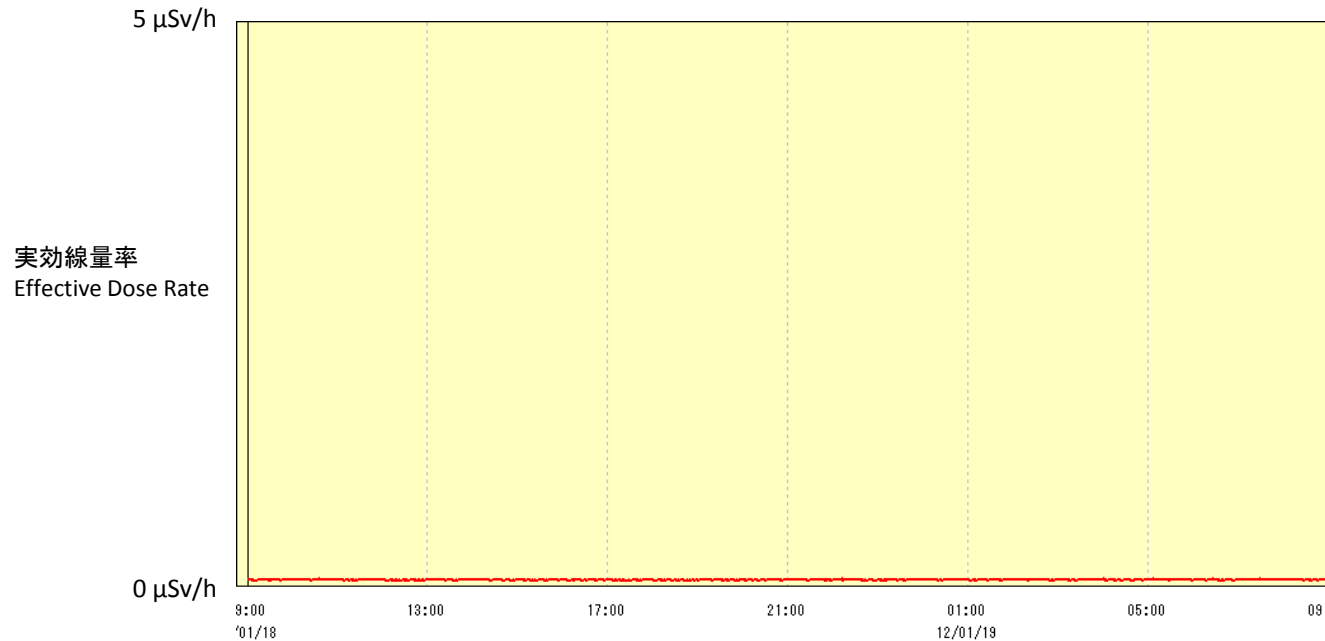
For reference: The level of exposure to radiation, such as from the normal industrial activity of nuclear power plants, sustained by an average person in a year is about 1000 μ Sv.
 The level of radiation from the natural environment: 2,400 μ Sv/year (amount averaged across the world)

理化学研究所 和光研究所 放射線モニタリングポスト 測定値 (第384報) Data at the radiation monitoring posts at RIKEN Wako Institute (update)

安全管理部
RIKEN Safety Division

1月18日 9:00 以降の測定値は以下のとおりです。
The most recent readings

【平常時の平均的な線量: 0.04 μ Sv/h】
Normal background radiation level: 0.04 μ Sv/h



18th Jan.		19th Jan.	
Time	μ Sv/h	Time	μ Sv/h
9:00	0.07	0:00	0.08
10:00	0.07	1:00	0.07
11:00	0.07	2:00	0.08
12:00	0.07	3:00	0.07
13:00	0.07	4:00	0.08
14:00	0.07	5:00	0.07
15:00	0.07	6:00	0.07
16:00	0.07	7:00	0.07
17:00	0.07	8:00	0.07
18:00	0.07	9:00	0.07
19:00	0.07		
20:00	0.07		
21:00	0.08		
22:00	0.07		
23:00	0.07		

参考: 原子力等の産業活動に伴う一般公衆の1年間の被ばく限度 1,000 μ Sv/年
自然界から受ける放射線量 2,400 μ Sv/年(一人あたりの全世界平均の線量)

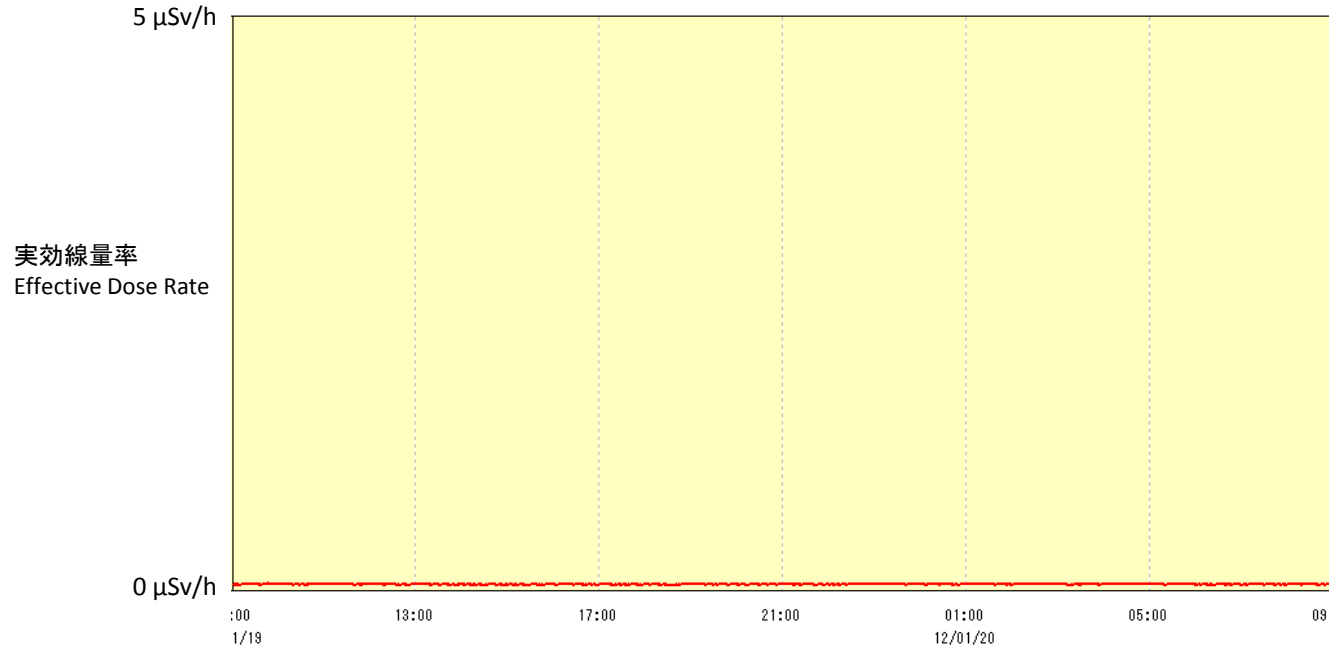
For reference: The level of exposure to radiation, such as from the normal industrial activity of nuclear power plants, sustained by an average person in a year is about 1000 μ Sv.
The level of radiation from the natural environment: 2,400 μ Sv/year (amount averaged across the world)

理化学研究所 和光研究所 放射線モニタリングポスト 測定値 (第385報)
 Data at the radiation monitoring posts at RIKEN Wako Institute (update)

安全管理部
 RIKEN Safety Division

1月19日 9:00 以降の測定値は以下のとおりです。
 The most recent readings

【平常時の平均的な線量: 0.04 μ Sv/h】
 Normal background radiation level: 0.04 μ Sv/h



19th Jan.		20th Jan.	
Time	μ Sv/h	Time	μ Sv/h
9:00	0.07	0:00	0.07
10:00	0.07	1:00	0.07
11:00	0.08	2:00	0.06
12:00	0.07	3:00	0.08
13:00	0.08	4:00	0.08
14:00	0.07	5:00	0.07
15:00	0.07	6:00	0.07
16:00	0.07	7:00	0.06
17:00	0.07	8:00	0.07
18:00	0.07	9:00	0.07
19:00	0.07		
20:00	0.07		
21:00	0.07		
22:00	0.07		
23:00	0.07		

参考: 原子力等の産業活動に伴う一般公衆の1年間の被ばく限度 1,000 μ Sv/年
 自然界から受ける放射線量 2,400 μ Sv/年(一人あたりの全世界平均の線量)

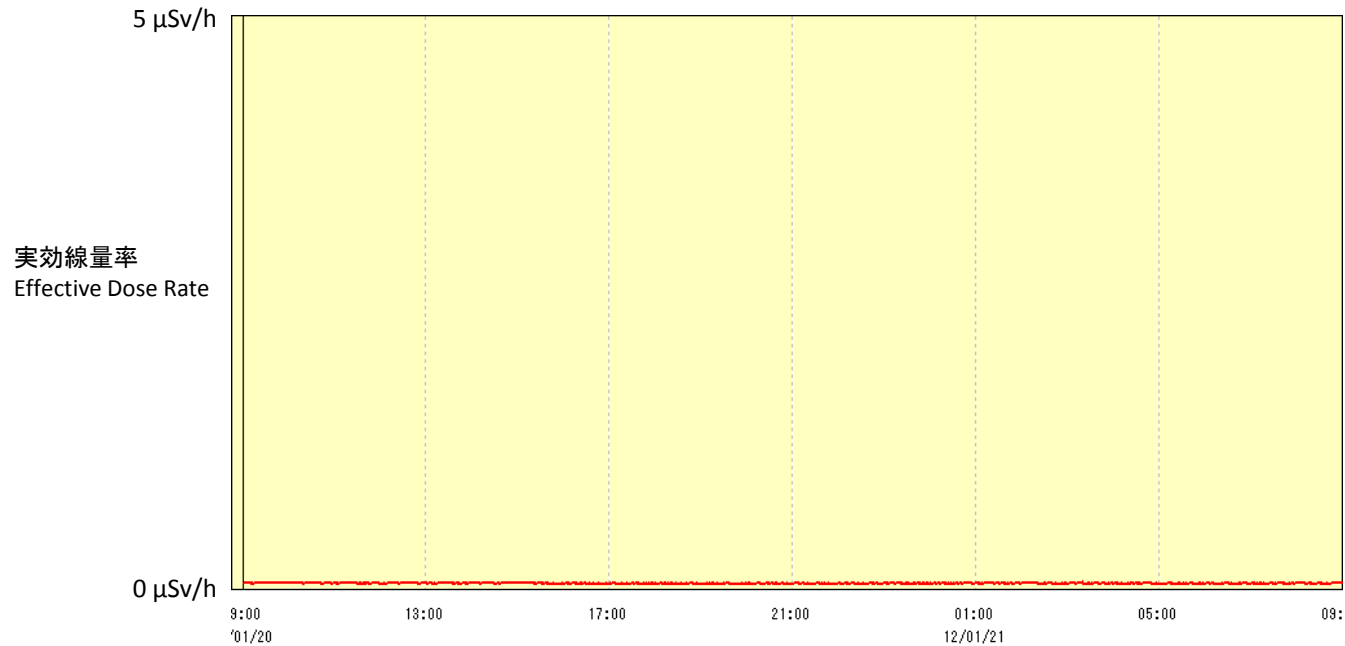
For reference: The level of exposure to radiation, such as from the normal industrial activity of nuclear power plants, sustained by an average person in a year is about 1000 μ Sv.
 The level of radiation from the natural environment: 2,400 μ Sv/year (amount averaged across the world)

理化学研究所 和光研究所 放射線モニタリングポスト 測定値 (第386報)
 Data at the radiation monitoring posts at RIKEN Wako Institute (update)

安全管理部
 RIKEN Safety Division

1月20日 9:00 以降の測定値は以下のとおりです。
 The most recent readings

【平常時の平均的な線量: 0.04 μ Sv/h】
 Normal background radiation level: 0.04 μ Sv/h



20th Jan.		21st Jan.	
Time	μSv/h	Time	μSv/h
9:00	0.07	0:00	0.07
10:00	0.08	1:00	0.07
11:00	0.07	2:00	0.07
12:00	0.06	3:00	0.06
13:00	0.07	4:00	0.07
14:00	0.07	5:00	0.07
15:00	0.07	6:00	0.07
16:00	0.07	7:00	0.07
17:00	0.07	8:00	0.07
18:00	0.07	9:00	0.07
19:00	0.07		
20:00	0.06		
21:00	0.07		
22:00	0.07		
23:00	0.07		

参考: 原子力等の産業活動に伴う一般公衆の1年間の被ばく限度 1,000 μ Sv/年
 自然界から受ける放射線量 2,400 μ Sv/年(一人あたりの全世界平均の線量)

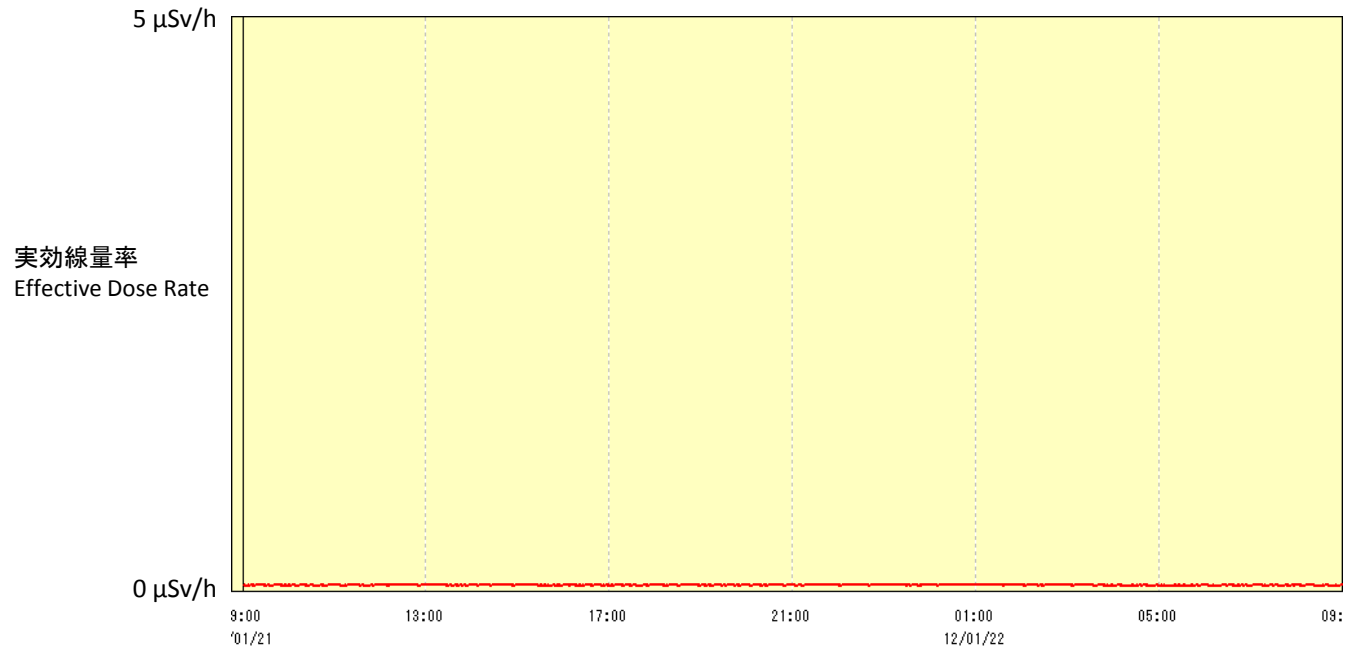
For reference: The level of exposure to radiation, such as from the normal industrial activity of nuclear power plants, sustained by an average person in a year is about 1000 μ Sv.
 The level of radiation from the natural environment: 2,400 μ Sv/year (amount averaged across the world)

理化学研究所 和光研究所 放射線モニタリングポスト 測定値 (第387報)
 Data at the radiation monitoring posts at RIKEN Wako Institute (update)

安全管理部
 RIKEN Safety Division

1月21日 9:00 以降の測定値は以下のとおりです。
 The most recent readings

【平常時の平均的な線量: 0.04 μ Sv/h】
 Normal background radiation level: 0.04 μ Sv/h



21st Jan.		22nd Jan.	
Time	μ Sv/h	Time	μ Sv/h
9:00	0.07	0:00	0.07
10:00	0.07	1:00	0.07
11:00	0.08	2:00	0.07
12:00	0.08	3:00	0.07
13:00	0.07	4:00	0.08
14:00	0.07	5:00	0.06
15:00	0.07	6:00	0.07
16:00	0.07	7:00	0.07
17:00	0.06	8:00	0.08
18:00	0.07	9:00	0.07
19:00	0.07		
20:00	0.07		
21:00	0.07		
22:00	0.07		
23:00	0.07		

参考: 原子力等の産業活動に伴う一般公衆の1年間の被ばく限度 1,000 μ Sv/年
 自然界から受ける放射線量 2,400 μ Sv/年(一人あたりの全世界平均の線量)

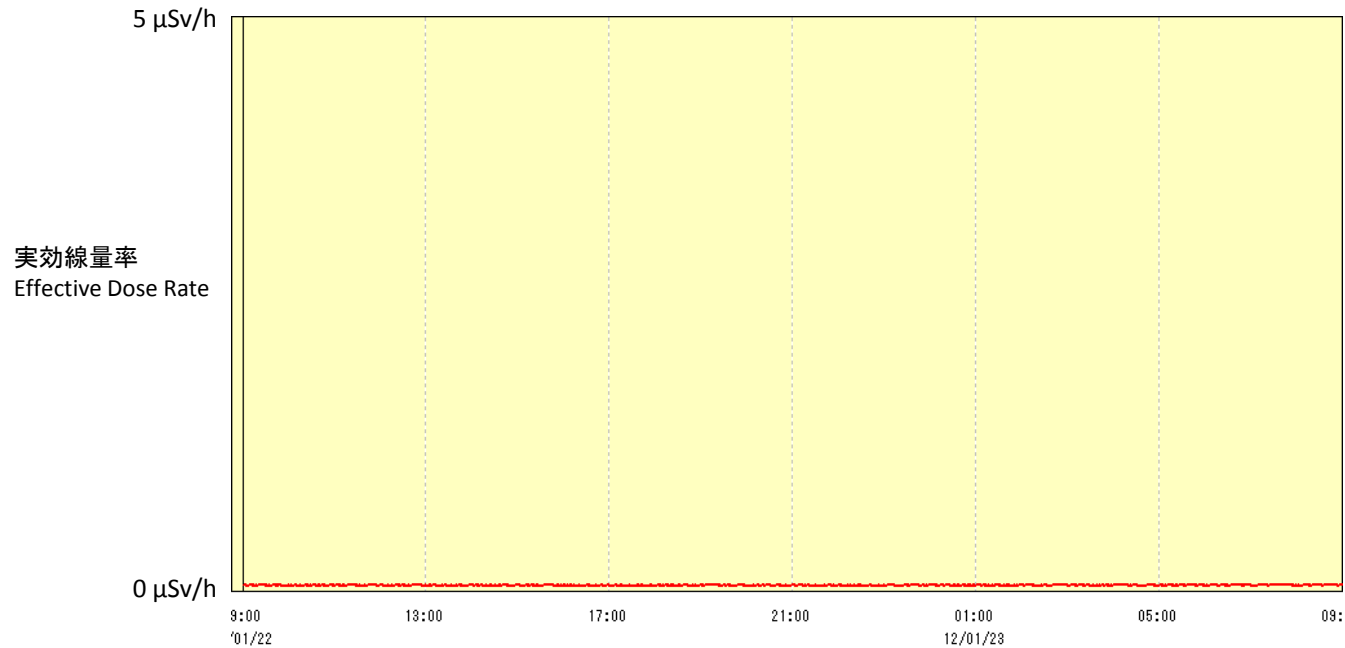
For reference: The level of exposure to radiation, such as from the normal industrial activity of nuclear power plants, sustained by an average person in a year is about 1000 μ Sv.
 The level of radiation from the natural environment: 2,400 μ Sv/year (amount averaged across the world)

理化学研究所 和光研究所 放射線モニタリングポスト 測定値 (第388報) Data at the radiation monitoring posts at RIKEN Wako Institute (update)

安全管理部
RIKEN Safety Division

1月22日 9:00 以降の測定値は以下のとおりです。
The most recent readings

【平常時の平均的な線量: 0.04 μ Sv/h】
Normal background radiation level: 0.04 μ Sv/h



22nd Jan.		23rd Jan.	
Time	μ Sv/h	Time	μ Sv/h
9:00	0.07	0:00	0.07
10:00	0.07	1:00	0.07
11:00	0.06	2:00	0.07
12:00	0.08	3:00	0.07
13:00	0.07	4:00	0.07
14:00	0.07	5:00	0.07
15:00	0.07	6:00	0.07
16:00	0.07	7:00	0.08
17:00	0.07	8:00	0.07
18:00	0.07	9:00	0.08
19:00	0.07		
20:00	0.07		
21:00	0.07		
22:00	0.07		
23:00	0.07		

参考: 原子力等の産業活動に伴う一般公衆の1年間の被ばく限度 1,000 μ Sv/年
自然界から受ける放射線量 2,400 μ Sv/年(一人あたりの全世界平均の線量)

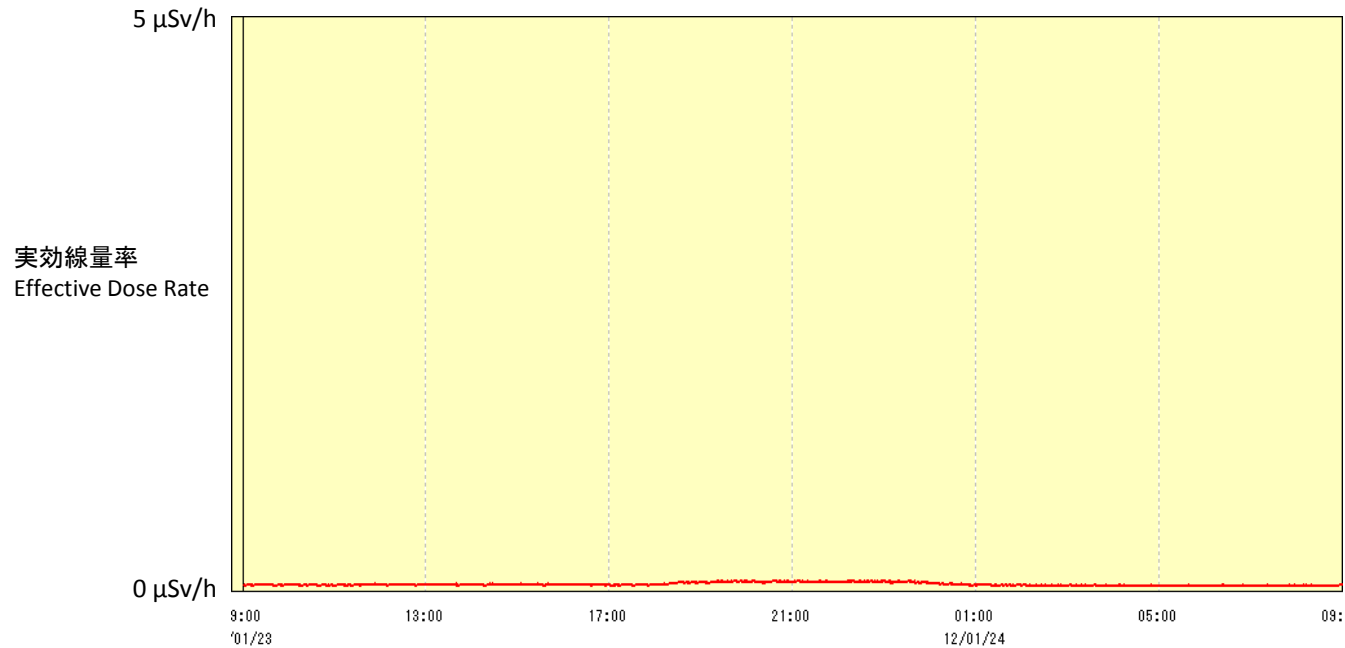
For reference: The level of exposure to radiation, such as from the normal industrial activity of nuclear power plants, sustained by an average person in a year is about 1000 μ Sv.
The level of radiation from the natural environment: 2,400 μ Sv/year (amount averaged across the world)

理化学研究所 和光研究所 放射線モニタリングポスト 測定値 (第389報)
 Data at the radiation monitoring posts at RIKEN Wako Institute (update)

安全管理部
 RIKEN Safety Division

1月23日 9:00 以降の測定値は以下のとおりです。
 The most recent readings

【平常時の平均的な線量: 0.04 μ Sv/h】
 Normal background radiation level: 0.04 μ Sv/h



23rd Jan.		24th Jan.	
Time	μ Sv/h	Time	μ Sv/h
9:00	0.08	0:00	0.09
10:00	0.07	1:00	0.07
11:00	0.07	2:00	0.07
12:00	0.07	3:00	0.06
13:00	0.07	4:00	0.06
14:00	0.07	5:00	0.06
15:00	0.07	6:00	0.06
16:00	0.07	7:00	0.06
17:00	0.07	8:00	0.06
18:00	0.08	9:00	0.07
19:00	0.09		
20:00	0.10		
21:00	0.11		
22:00	0.10		
23:00	0.10		

参考: 原子力等の産業活動に伴う一般公衆の1年間の被ばく限度 1,000 μ Sv/年
 自然界から受ける放射線量 2,400 μ Sv/年(一人あたりの全世界平均の線量)

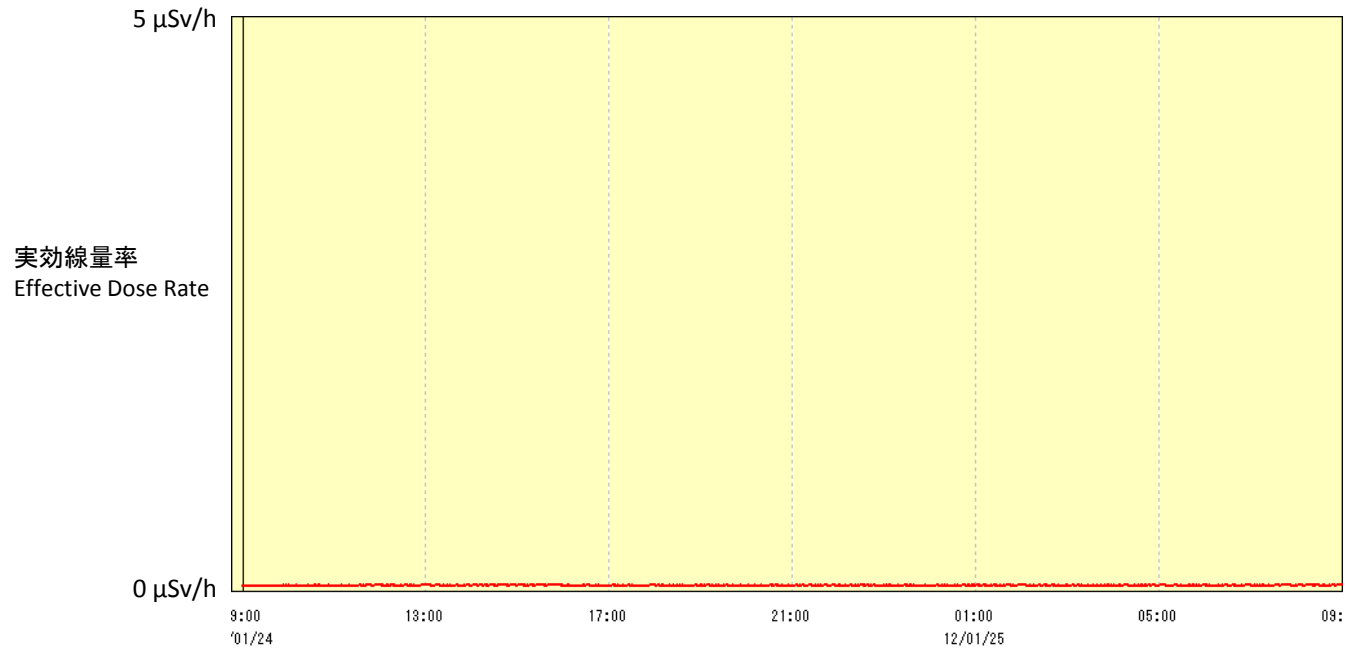
For reference: The level of exposure to radiation, such as from the normal industrial activity of nuclear power plants, sustained by an average person in a year is about 1000 μ Sv.
 The level of radiation from the natural environment: 2,400 μ Sv/year (amount averaged across the world)

理化学研究所 和光研究所 放射線モニタリングポスト 測定値 (第390報)
 Data at the radiation monitoring posts at RIKEN Wako Institute (update)

安全管理部
 RIKEN Safety Division

1月24日 9:00 以降の測定値は以下のとおりです。
 The most recent readings

【平常時の平均的な線量: 0.04 μ Sv/h】
 Normal background radiation level: 0.04 μ Sv/h



24th Jan.		25th Jan.	
Time	μ Sv/h	Time	μ Sv/h
9:00	0.07	0:00	0.07
10:00	0.07	1:00	0.06
11:00	0.06	2:00	0.07
12:00	0.07	3:00	0.08
13:00	0.07	4:00	0.07
14:00	0.06	5:00	0.06
15:00	0.07	6:00	0.07
16:00	0.07	7:00	0.07
17:00	0.06	8:00	0.07
18:00	0.07	9:00	0.07
19:00	0.07		
20:00	0.07		
21:00	0.07		
22:00	0.07		
23:00	0.07		

参考: 原子力等の産業活動に伴う一般公衆の1年間の被ばく限度 1,000 μ Sv/年
 自然界から受ける放射線量 2,400 μ Sv/年(一人あたりの全世界平均の線量)

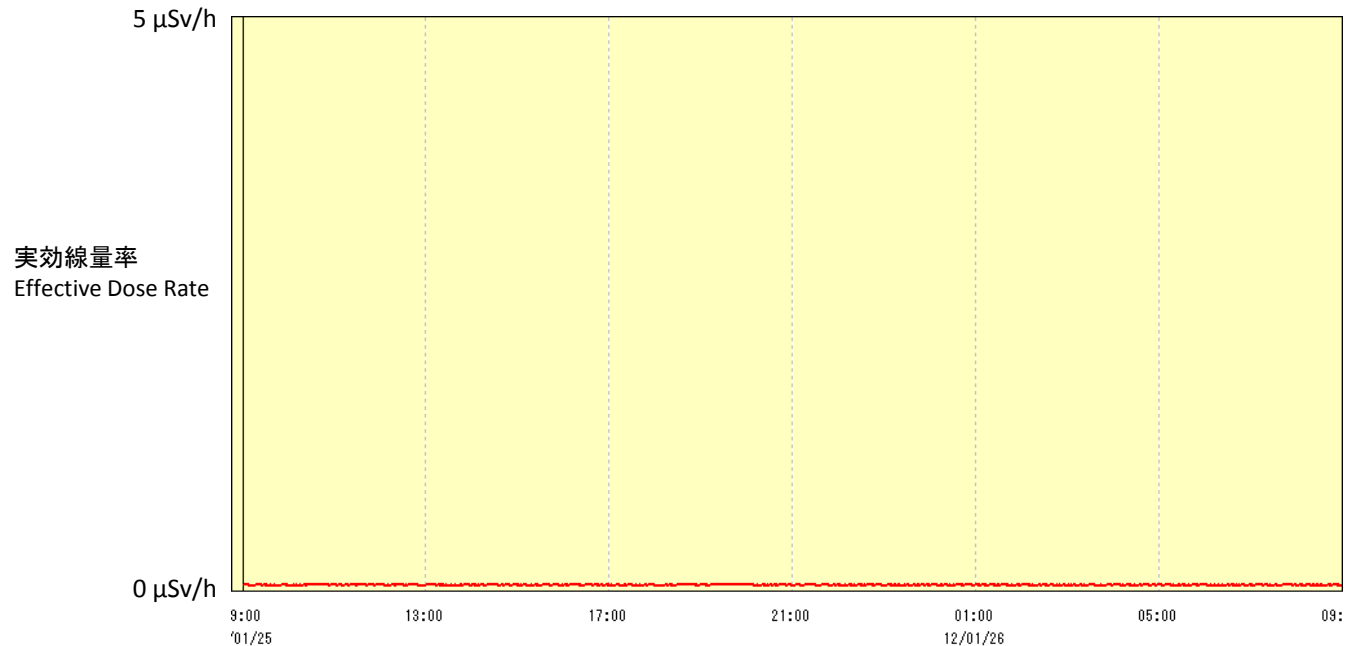
For reference: The level of exposure to radiation, such as from the normal industrial activity of nuclear power plants, sustained by an average person in a year is about 1000 μ Sv.
 The level of radiation from the natural environment: 2,400 μ Sv/year (amount averaged across the world)

理化学研究所 和光研究所 放射線モニタリングポスト 測定値 (第391報) Data at the radiation monitoring posts at RIKEN Wako Institute (update)

安全管理部
RIKEN Safety Division

1月25日 9:00 以降の測定値は以下のとおりです。
The most recent readings

【平常時の平均的な線量: 0.04 μ Sv/h】
Normal background radiation level: 0.04 μ Sv/h



25th Jan.		26th Jan.	
Time	μ Sv/h	Time	μ Sv/h
9:00	0.07	0:00	0.06
10:00	0.06	1:00	0.07
11:00	0.07	2:00	0.07
12:00	0.07	3:00	0.07
13:00	0.07	4:00	0.07
14:00	0.07	5:00	0.07
15:00	0.07	6:00	0.07
16:00	0.06	7:00	0.07
17:00	0.07	8:00	0.07
18:00	0.06	9:00	0.07
19:00	0.07		
20:00	0.07		
21:00	0.06		
22:00	0.07		
23:00	0.07		

参考: 原子力等の産業活動に伴う一般公衆の1年間の被ばく限度 1,000 μ Sv/年
自然界から受ける放射線量 2,400 μ Sv/年(一人あたりの全世界平均の線量)

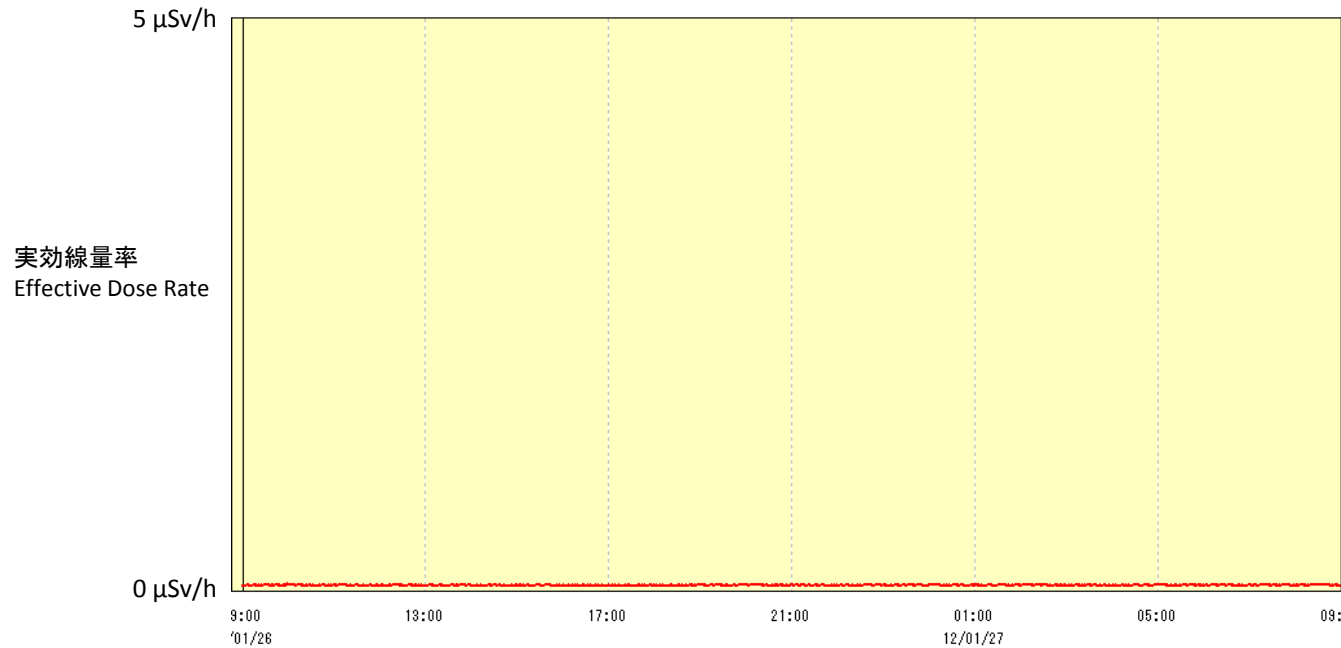
For reference: The level of exposure to radiation, such as from the normal industrial activity of nuclear power plants, sustained by an average person in a year is about 1000 μ Sv.
The level of radiation from the natural environment: 2,400 μ Sv/year (amount averaged across the world)

理化学研究所 和光研究所 放射線モニタリングポスト 測定値 (第392報)
 Data at the radiation monitoring posts at RIKEN Wako Institute (update)

安全管理部
 RIKEN Safety Division

1月26日 9:00 以降の測定値は以下のとおりです。
 The most recent readings

【平常時の平均的な線量: 0.04 μ Sv/h】
 Normal background radiation level: 0.04 μ Sv/h



26th Jan.		27th Jan.	
Time	μ Sv/h	Time	μ Sv/h
9:00	0.07	0:00	0.07
10:00	0.07	1:00	0.07
11:00	0.07	2:00	0.07
12:00	0.07	3:00	0.07
13:00	0.06	4:00	0.07
14:00	0.07	5:00	0.07
15:00	0.06	6:00	0.07
16:00	0.07	7:00	0.07
17:00	0.07	8:00	0.07
18:00	0.06	9:00	0.07
19:00	0.07		
20:00	0.07		
21:00	0.08		
22:00	0.07		
23:00	0.07		

参考: 原子力等の産業活動に伴う一般公衆の1年間の被ばく限度 1,000 μ Sv/年
 自然界から受ける放射線量 2,400 μ Sv/年(一人あたりの全世界平均の線量)

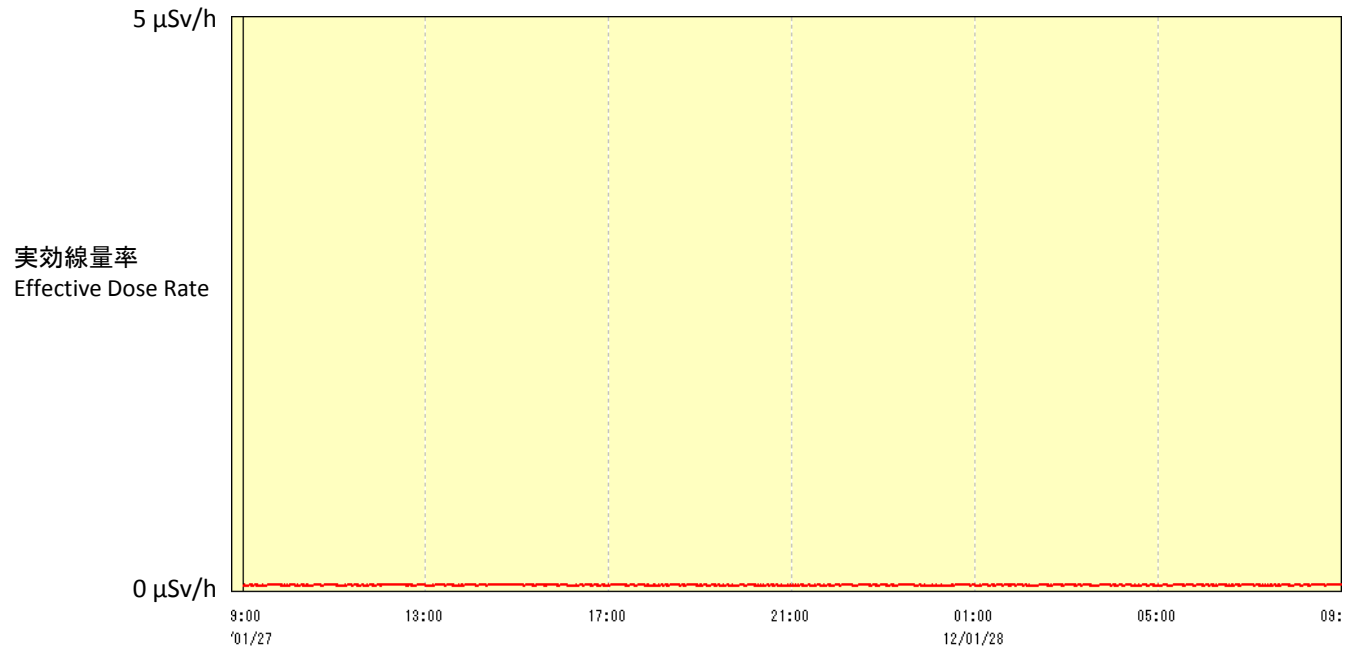
For reference: The level of exposure to radiation, such as from the normal industrial activity of nuclear power plants, sustained by an average person in a year is about 1000 μ Sv.
 The level of radiation from the natural environment: 2,400 μ Sv/year (amount averaged across the world)

理化学研究所 和光研究所 放射線モニタリングポスト 測定値 (第393報) Data at the radiation monitoring posts at RIKEN Wako Institute (update)

安全管理部
RIKEN Safety Division

1月27日 9:00 以降の測定値は以下のとおりです。
The most recent readings

【平常時の平均的な線量: 0.04 μ Sv/h】
Normal background radiation level: 0.04 μ Sv/h



27th Jan.		28th Jan.	
Time	μSv/h	Time	μSv/h
9:00	0.07	0:00	0.07
10:00	0.06	1:00	0.07
11:00	0.07	2:00	0.07
12:00	0.07	3:00	0.07
13:00	0.07	4:00	0.07
14:00	0.07	5:00	0.07
15:00	0.07	6:00	0.06
16:00	0.07	7:00	0.07
17:00	0.07	8:00	0.07
18:00	0.07	9:00	0.07
19:00	0.07		
20:00	0.07		
21:00	0.07		
22:00	0.08		
23:00	0.07		

参考: 原子力等の産業活動に伴う一般公衆の1年間の被ばく限度 1,000 μ Sv/年
自然界から受ける放射線量 2,400 μ Sv/年(一人あたりの全世界平均の線量)

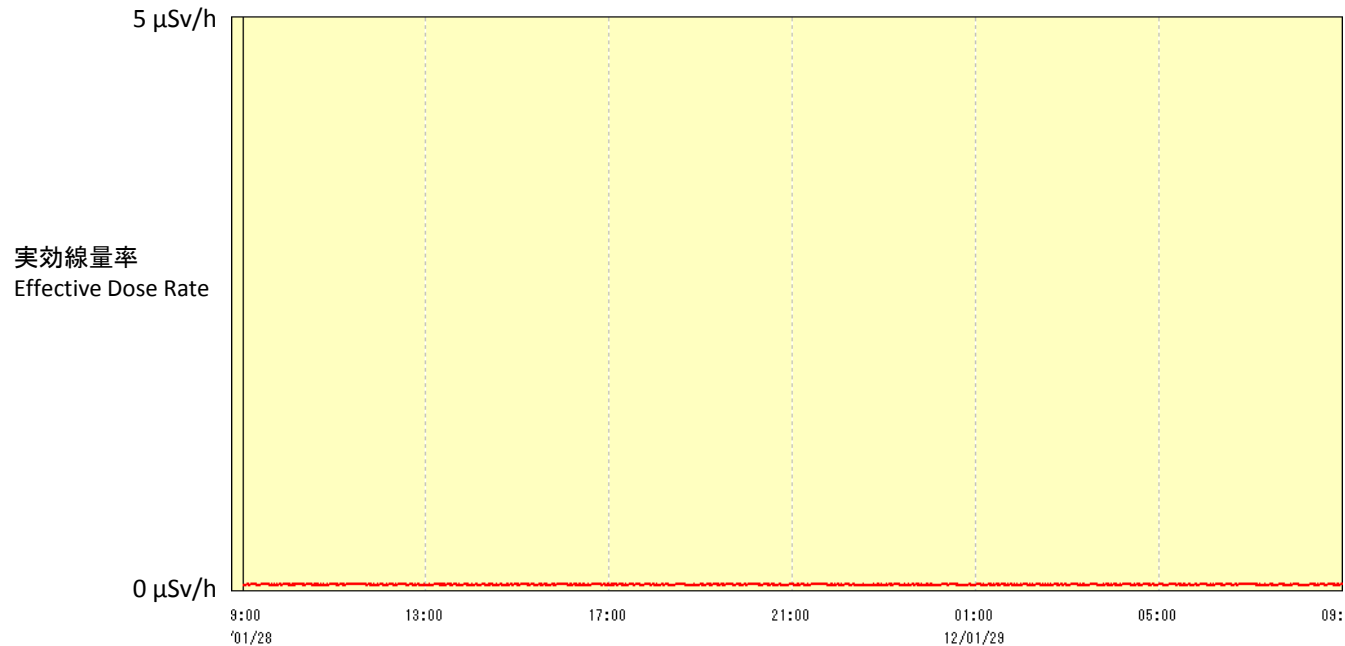
For reference: The level of exposure to radiation, such as from the normal industrial activity of nuclear power plants, sustained by an average person in a year is about 1000 μ Sv.
The level of radiation from the natural environment: 2,400 μ Sv/year (amount averaged across the world)

理化学研究所 和光研究所 放射線モニタリングポスト 測定値 (第394報)
 Data at the radiation monitoring posts at RIKEN Wako Institute (update)

安全管理部
 RIKEN Safety Division

1月28日 9:00 以降の測定値は以下のとおりです。
 The most recent readings

【平常時の平均的な線量: 0.04 μ Sv/h】
 Normal background radiation level: 0.04 μ Sv/h



28th Jan.		29th Jan.	
Time	μ Sv/h	Time	μ Sv/h
9:00	0.07	0:00	0.07
10:00	0.07	1:00	0.07
11:00	0.07	2:00	0.07
12:00	0.07	3:00	0.07
13:00	0.07	4:00	0.07
14:00	0.07	5:00	0.07
15:00	0.07	6:00	0.07
16:00	0.07	7:00	0.07
17:00	0.06	8:00	0.07
18:00	0.07	9:00	0.07
19:00	0.07		
20:00	0.06		
21:00	0.08		
22:00	0.07		
23:00	0.07		

参考: 原子力等の産業活動に伴う一般公衆の1年間の被ばく限度 1,000 μ Sv/年
 自然界から受ける放射線量 2,400 μ Sv/年(一人あたりの全世界平均の線量)

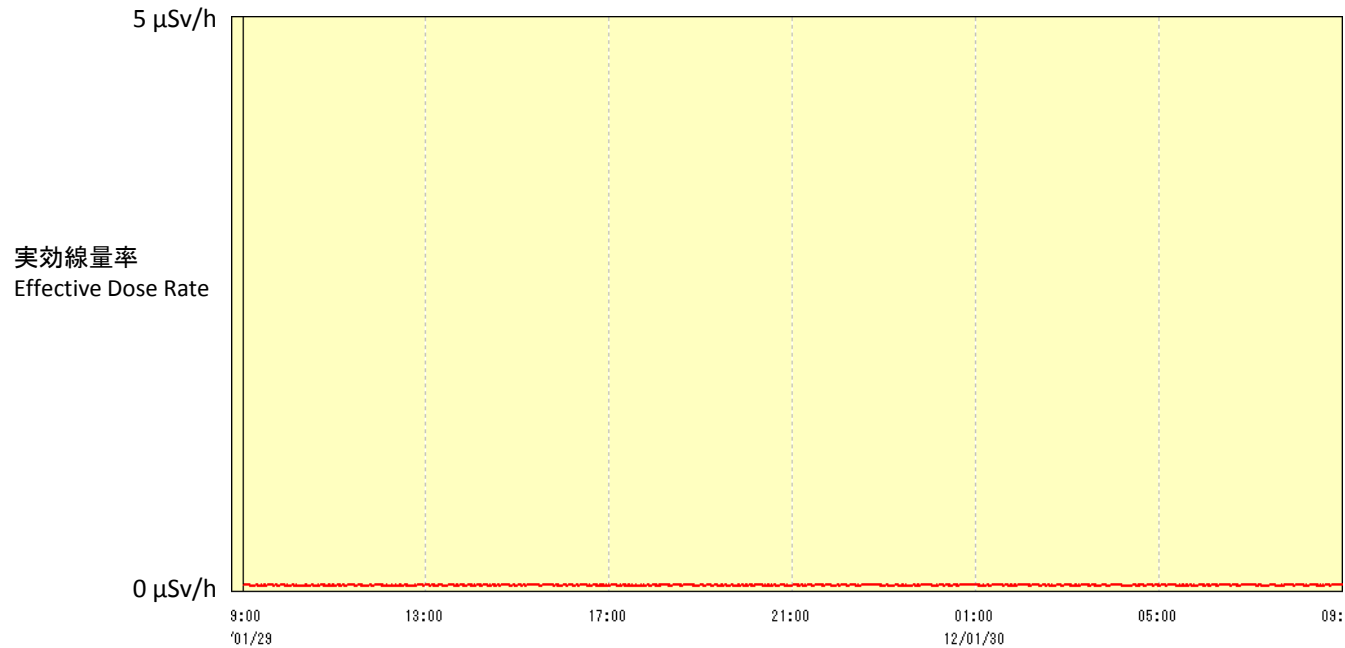
For reference: The level of exposure to radiation, such as from the normal industrial activity of nuclear power plants, sustained by an average person in a year is about 1000 μ Sv.
 The level of radiation from the natural environment: 2,400 μ Sv/year (amount averaged across the world)

理化学研究所 和光研究所 放射線モニタリングポスト 測定値 (第395報)
 Data at the radiation monitoring posts at RIKEN Wako Institute (update)

安全管理部
 RIKEN Safety Division

1月29日 9:00 以降の測定値は以下のとおりです。
 The most recent readings

【平常時の平均的な線量: 0.04 μ Sv/h】
 Normal background radiation level: 0.04 μ Sv/h



29th Jan.		30th Jan.	
Time	μSv/h	Time	μSv/h
9:00	0.07	0:00	0.07
10:00	0.06	1:00	0.07
11:00	0.06	2:00	0.08
12:00	0.07	3:00	0.07
13:00	0.07	4:00	0.07
14:00	0.08	5:00	0.07
15:00	0.08	6:00	0.07
16:00	0.07	7:00	0.07
17:00	0.07	8:00	0.07
18:00	0.07	9:00	0.07
19:00	0.07		
20:00	0.07		
21:00	0.07		
22:00	0.07		
23:00	0.06		

参考: 原子力等の産業活動に伴う一般公衆の1年間の被ばく限度 1,000 μ Sv/年
 自然界から受ける放射線量 2,400 μ Sv/年(一人あたりの全世界平均の線量)

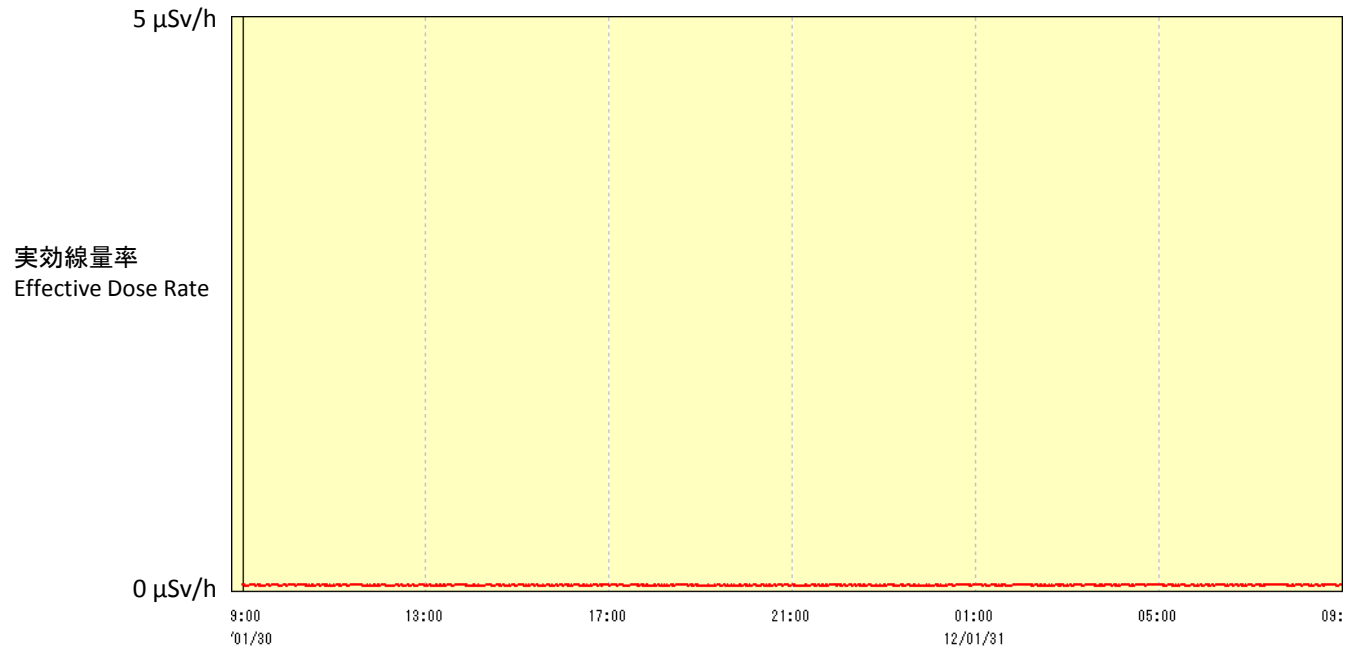
For reference: The level of exposure to radiation, such as from the normal industrial activity of nuclear power plants, sustained by an average person in a year is about 1000 μ Sv.
 The level of radiation from the natural environment: 2,400 μ Sv/year (amount averaged across the world)

理化学研究所 和光研究所 放射線モニタリングポスト 測定値 (第396報)
 Data at the radiation monitoring posts at RIKEN Wako Institute (update)

安全管理部
 RIKEN Safety Division

1月30日 9:00 以降の測定値は以下のとおりです。
 The most recent readings

【平常時の平均的な線量: 0.04 μ Sv/h】
 Normal background radiation level: 0.04 μ Sv/h



30th Jan.		31st Jan.	
Time	μSv/h	Time	μSv/h
9:00	0.07	0:00	0.07
10:00	0.07	1:00	0.07
11:00	0.07	2:00	0.07
12:00	0.07	3:00	0.07
13:00	0.07	4:00	0.07
14:00	0.06	5:00	0.07
15:00	0.07	6:00	0.07
16:00	0.06	7:00	0.07
17:00	0.07	8:00	0.07
18:00	0.07	9:00	0.07
19:00	0.07		
20:00	0.07		
21:00	0.07		
22:00	0.07		
23:00	0.07		

参考: 原子力等の産業活動に伴う一般公衆の1年間の被ばく限度 1,000 μ Sv/年
 自然界から受ける放射線量 2,400 μ Sv/年(一人あたりの全世界平均の線量)

For reference: The level of exposure to radiation, such as from the normal industrial activity of nuclear power plants, sustained by an average person in a year is about 1000 μ Sv.
 The level of radiation from the natural environment: 2,400 μ Sv/year (amount averaged across the world)